



BRUSSEL ECONOMIE EN WERKGELEGENHEID
GEWESTELIJKE OVERHEIDSDIENST BRUSSEL

JAARVERSLAG 2014

over de toepassing van de organieke ordonnantie van 13 december 2007 betreffende de steun voor de bevordering van de economische expansie (BS van 10/01/2008)

Gegevens met betrekking tot 2014

Brussel Economie en Werkgelegenheid
Directie Steun aan Ondernemingen
Kruidtuinlaan 20
BRUSSEL

Jean-Pol Rihoux,
T : 02 800 34 62
E : jprihoux@sprb.irisnet.be

www.werk-economie-emploi.irisnet.be



Inhoudstafel

1. Inleiding	3
2. Overzicht van het aantal ingediende dossiers en het aantal beslissingen	4
3. De subsidies inzake bedrijfsvoering ("soft")	5
3.1. Overzicht	5
3.2. Soorten steun	6
Pre-activiteit	6
Advies en studies	6
Externe opleidingen	7
IBO-peterschap	8
Terbeschikkingstelling van lokalen, materiaal en werkterreinen	8
Aanwerving voor een specifiek project	8
Aanwervingen ten gunste van vzw's die actief zijn in de begeleiding van KMO's	9
Kinderopvang	9
3.3. Opsplitsing van de toegekende subsidies volgens de grootte van de onderneming	10
3.4. Opsplitsing van de toegekende subsidies volgens de activiteitensector (NACEBEL)	10
4. Steun voor algemene investeringen	11
4.1. Overzicht	11
4.2 Opsplitsing van de subsidies: starter (oprichting < 4 jaar/ niet-starter)	11
4.3 Opsplitsing van de subsidies volgens de grootte van de onderneming	12
4.4 Opsplitsing van de toegekende subsidies volgens de activiteitensector (NACEBEL)	12
5. Steun voor specifieke investeringen	13
5.1. Overzicht	13
5.2. Opsplitsing van de subsidies volgens de grootte van de onderneming	15
5.3. Opsplitsing van de toegekende subsidies volgens de activiteitensector (NACEBEL)	15
6. Addendum: steun voor de bevordering van de buitenlandse handel	16
6.1. Overzicht	16
6.2. Opsplitsing van de subsidies volgens de grootte van de onderneming	17
6.3. Opsplitsing van de toegekende subsidies volgens de activiteitensector (NACEBEL)	17
6.4. Bevindingen	18
7. Algemene conclusies	19
8. Aantal dossiers – 2014	20



9. Bijlagen	21
Bijlage 1 : Definitie van de grootte van een onderneming	21
Bijlage 2 : Activiteitensectoren NACE BEL	22

1. Inleiding

In het kader van de organieke ordonnantie van 13 december 2007 betreffende de steun voor de bevordering van de economische expansie, geeft dit verslag een totaalbeeld weer van het totaal aantal ingediende en besliste dossiers voor 2014 per subsidie categorie.

Vervolgens worden de subsidies inzake bedrijfsvoering (“soft”) besproken. Deze subsidies omvatten steun voor consultancy, opleidingen, aanwervingen en kinderopvang.

In hoofdstukken vier en vijf komt de steun voor algemene en specifieke investeringen aan bod.

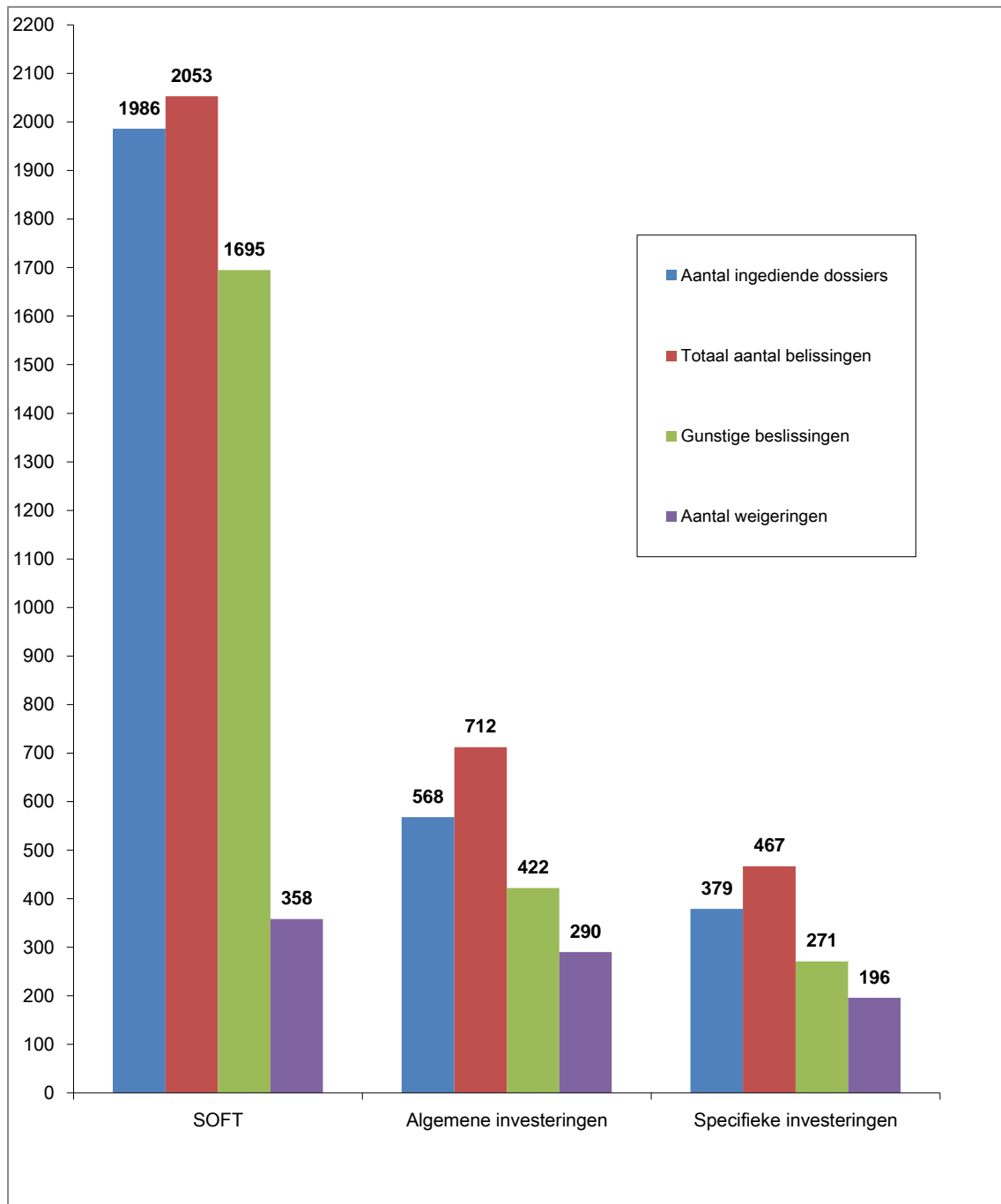
Hoofdstuk zes is een uitzondering aangezien het de steun voor de bevordering van de buitenlandse handel betreft. Deze maatregel wordt geregeld door de organieke ordonnantie ter bevordering van de buitenlandse handel en niet door de ordonnantie van 13 december 2007. Deze steunmaatregelen worden in dit verslag besproken aangezien zij onder de bevoegdheid vallen van de Directie Steun aan Ondernemingen.

Dit rapport wordt afgesloten met een conclusie, die men kan terugvinden in punt 7.

De definities met betrekking tot de grootte van de onderneming en de NACEBEL-activiteitensectoren worden in bijlage nader uitgelegd.



2. Overzicht van het aantal ingediende dossiers en het aantal beslissingen





3. De subsidies inzake bedrijfsvoering ("soft")

3.1. Overzicht

De volgende subsidies ondersteunen de bedrijfsvoering (de zogenaamde "softsteun"):

- Advies en studies
- Externe opleidingen
- Terbeschikkingstelling van werkterreinen, materiaal of lokalen voor onderwijsinstellingen
- Kinderopvang
- Pre-activiteit
- IBO-Peterschap ¹
- Aanwerving VZW
- Aanwerving specifiek project

Type dossiers	Aantal ingediende dossiers	Totaal aantal besliste dossiers	Aantal dossiers met een gunstige beslissing	Aantal dossiers met weigering	Bedrag van de subsidie (EUR)
Pre-activiteit	39	33	28	5	144.467
Advies en studies	826	861	711	150	5.660.467
Externe opleidingen	929	973	801	172	1.454.926
IBO-peterschap	26	21	17	4	93.500
Ter beschikking stellen	6	5	5	-	62.700
Aanwerving specifiek project	45	54	42	12	1.900.000
Aanwerving vzw	4	5	3	2	240.000
Kinderopvang	111	101	88	13	1.110.000

¹ Contract voor Individuele Beroepsopleiding in de onderneming



3.2. Soorten steun

Pre-activiteit

Wettelijk kader

- Organieke ordonnantie van 13 december 2007 betreffende de steun ter bevordering van de economische expansie (BS van 10 januari 2008).
- Besluit van de Brusselse Hoofdstedelijke Regering van 26 juni 2008 (BS van 14 augustus 2008) betreffende de steun inzake pre-activiteit en de steun voor studies en diensten van externe consultants.

Vaststellingen

In 2014 werden er 33 aanvragen behandeld waarvan 28 een positieve beslissing tot gevolg hadden. De aan consultants toevertrouwde opdrachten hadden voornamelijk betrekking op problemen inzake marketing (6 dossiers), technische problemen (7 dossiers) en management (6 dossiers).

Advies en studies

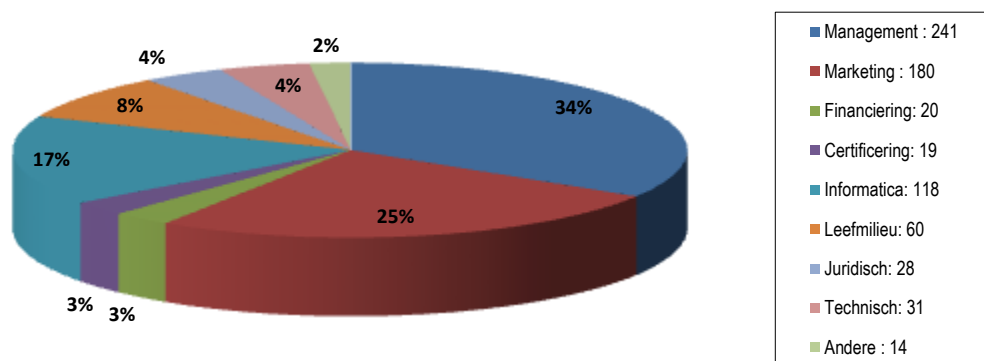
Wettelijk kader

- Organieke ordonnantie van 13 december 2007 betreffende de steun ter bevordering van de economische expansie (BS van 10 januari 2008).
- Besluit van de Brusselse Hoofdstedelijke Regering van 26 juni 2008 (BS van 14 augustus 2008) betreffende de steun inzake pre-activiteit en de steun voor studies en diensten van externe consultants.

Vaststellingen

In 2014 werden er 861 dossiers behandeld waarvan er 711, hetzij 83% van de aanvragen, een gunstige beslissing kregen.

Opsplitsing per type opdracht





Externe opleidingen

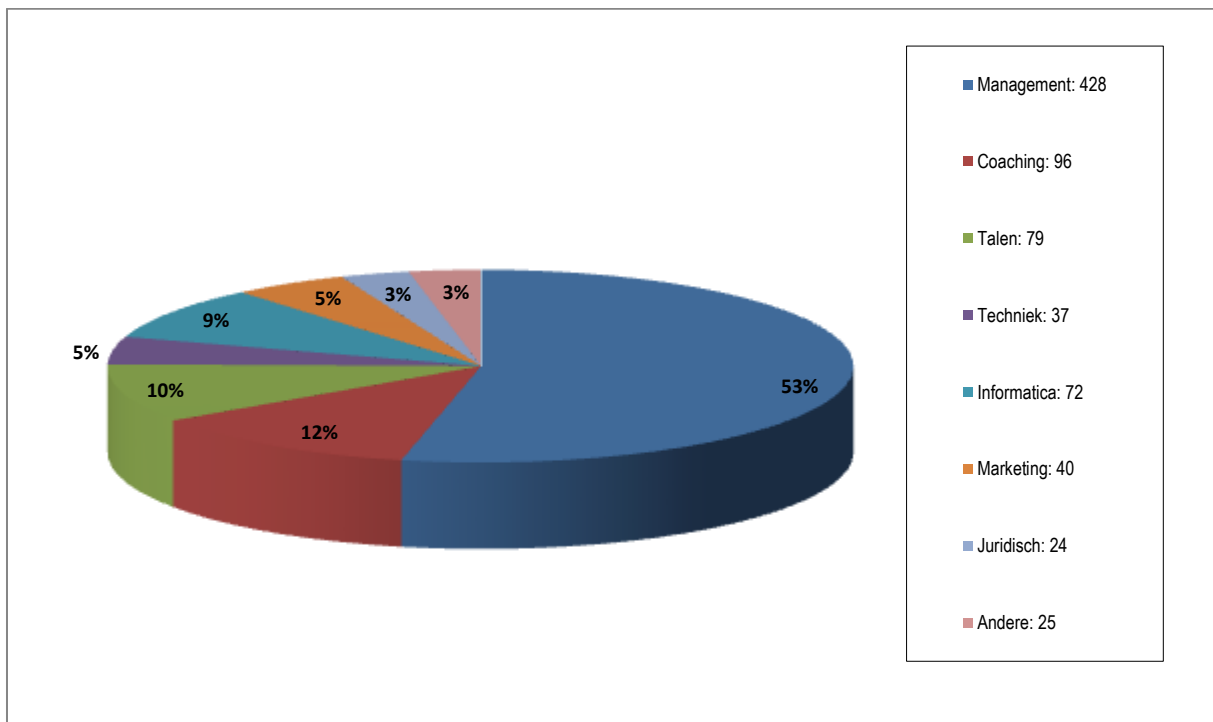
Wettelijk kader

- Organieke ordonnantie van 13 december 2007 betreffende de steun ter bevordering van de economische expansie (BS van 10 januari 2008).
- Besluit van de Brusselse Hoofdstedelijke Regering van 26 juni 2008 (BS van 14 augustus 2008) betreffende de steun voor omkadering en kennisoverdracht.

Vaststellingen

973 dossiers hebben het onderwerp gevormd van een beslissing die in 801 van de gevallen (82% van de aanvragen) positief was.

Opsplitsing per type opleiding:





IBO-peterschap

Wettelijk kader

- Organieke ordonnantie van 13 december 2007 betreffende de steun ter bevordering van de economische expansie (BS van 10 januari 2008).
- Besluit van de Brusselse Hoofdstedelijke Regering van 26 juni 2008 (BS van 14 augustus 2008) betreffende de steun voor omkadering en kennisoverdracht.

Vaststellingen

21 dossiers hebben het onderwerp gevormd van een beslissing die in 17 van de gevallen positief was.

Terbeschikkingstelling van lokalen, materiaal en werkterreinen

Wettelijk kader

- Organieke ordonnantie van 13 december 2007 betreffende de steun ter bevordering van de economische expansie (BS van 10 januari 2008).
- Besluit van de Brusselse Hoofdstedelijke Regering van 26 juni 2008 (BS van 14 augustus 2008) betreffende de steun voor omkadering en kennisoverdracht.

Vaststellingen

- 5 dossiers hebben het onderwerp gevormd van een positieve beslissing.

Aanwerving voor een specifiek project

Wettelijk kader

- Organieke ordonnantie van 13 december 2007 betreffende de steun ter bevordering van de economische expansie (BS van 10 januari 2008).
- Besluit van de Brusselse Hoofdstedelijke Regering van 26 juni 2008 (BS van 14 augustus 2008) betreffende de steun voor omkadering en kennisoverdracht.

Vaststellingen

- In 2014 werden 54 dossiers behandeld waarvan er 42 een gunstige beslissing kregen.
- De specifieke projecten hadden vooral betrekking op innovatie (24 dossiers) en export buiten de EU (12 dossiers).



Aanwervingen ten gunste van vzw's die actief zijn in de begeleiding van KMO's

Wettelijk kader

- Organieke ordonnantie van 13 december 2007 betreffende de steun ter bevordering van de economische expansie (BS van 10 januari 2008).
- Besluit van de Brusselse Hoofdstedelijke Regering van 2 april 2009 (BS van 5 mei 2009) betreffende de steun bij rekrutering ten gunste van de verenigingen zonder winstoogmerk, de internationale verenigingen zonder winstoogmerk en de fondsen actief inzake de begeleiding van micro-, kleine en middelgrote ondernemingen.

Vaststellingen

In 2014 werden 5 aanvragen behandeld waarvan 3 met een gunstige beslissing werden afgesloten.

Kinderopvang

Wettelijk kader

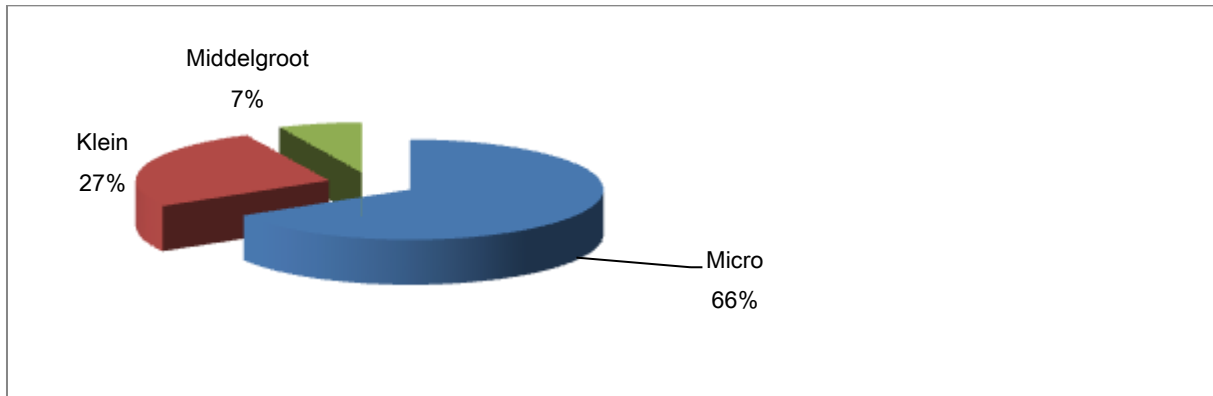
- Organieke ordonnantie van 13 december 2007 betreffende de steun ter bevordering van de economische expansie (BS van 10 januari 2008).
- Besluit van de Brusselse Hoofdstedelijke Regering van 26 juni 2008 (BS van 14 augustus 2008) betreffende steun aan ondernemingen bestemd voor de kinderopvang.

Vaststellingen

In 2014 waren er 88 dossiers met een gunstige beslissing. 13 dossiers werden geweigerd of niet verder behandeld door de aanvragers. De toegekende subsidies komen overeen met 250 gereserveerde plaatsen in kinderdagverblijven.

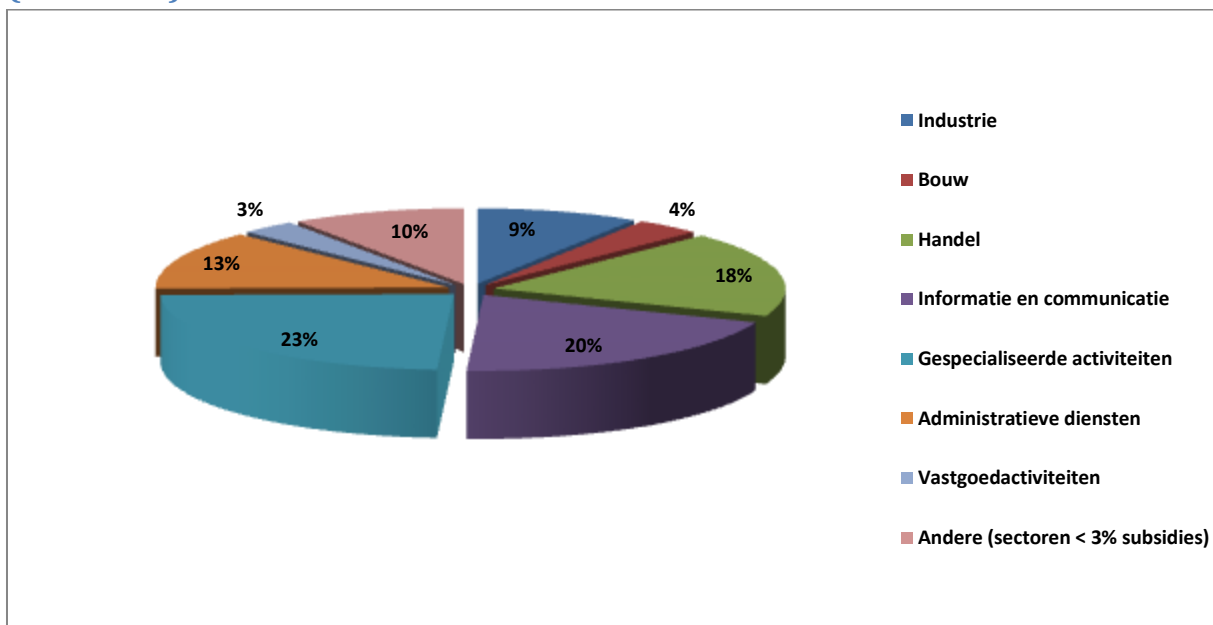


3.3. Opsplitsing van de toegekende subsidies volgens de grootte van de onderneming ²



Behalve pre-activiteit, kinderopvang en aanwerving vzw

3.4. Opsplitsing van de toegekende subsidies volgens de activiteitssector (NACEBEL) ³



Behalve pre-activiteit en aanwerving VZW

De sectoren die het grootste financiële voordeel hebben gehaald uit de toegekende subsidies zijn:

- De gespecialiseerde, technische en wetenschappelijke activiteiten: 23% van de toegekende subsidies
- Informatie en communicatie: 20%
- Handel: 18%

² Definitie van de grootte van een onderneming: zie bijlage 1

³ Definitie van de activiteitssector : zie bijlage 2



4. Steun voor algemene investeringen

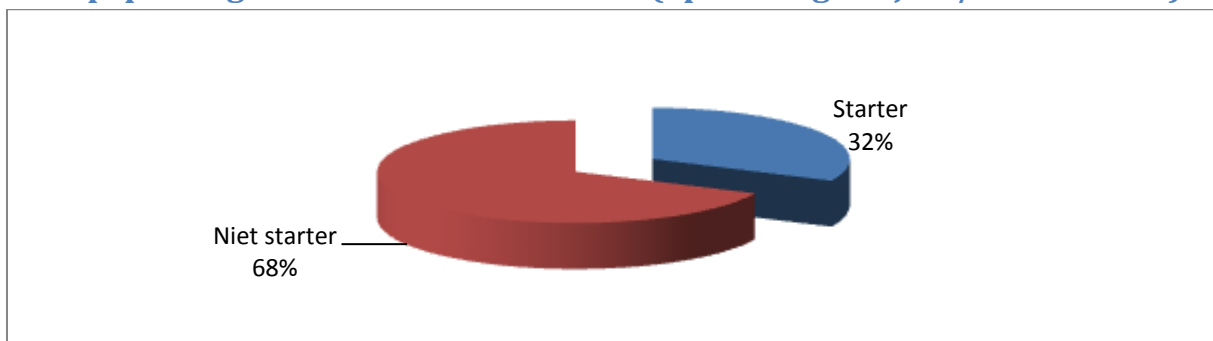
4.1. Overzicht

Aantal ingediende dossiers	Totaal aantal besliste dossiers	Dossiers met een gunstige beslissing	Geweigerde dossiers	Bedrag van de subsidies (EUR)
568	712	422	290	14.664.530

Wettelijk kader

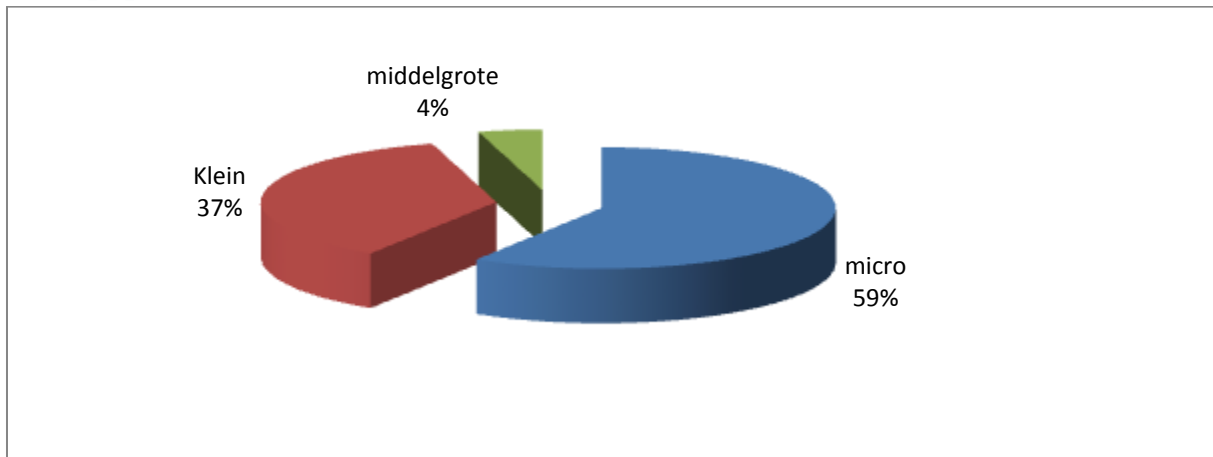
- Organieke ordonnantie van 13 december 2007 betreffende de steun ter bevordering van de economische expansie (BS van 10 januari 2008).
- Besluit van de Brusselse Hoofdstedelijke Regering van 26 juni 2008 (BS van 14 augustus 2008) betreffende de steun voor algemene investeringen

4.2 Opsplitsing van de subsidies: starter (oprichting < 4 jaar/ niet-starter)

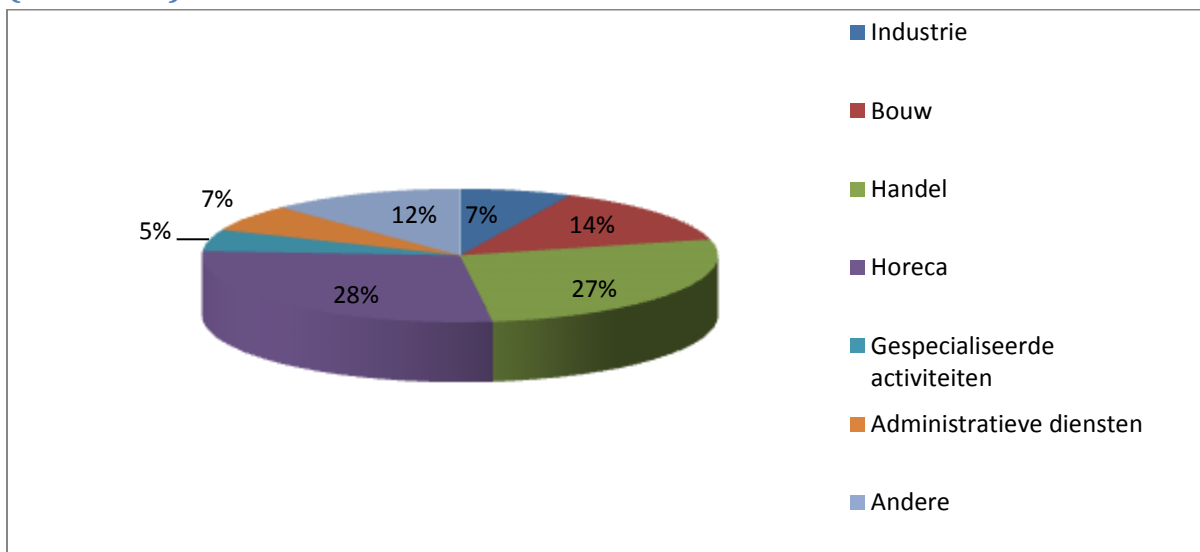




4.3 Opsplitsing van de subsidies volgens de grootte van de onderneming⁴



4.4 Opsplitsing van de toegekende subsidies volgens de activiteitssector (NACEBEL)⁵



De sectoren die het grootste financiële voordeel hebben gehaald uit de toegekende subsidies zijn:

- De horeca sector: 28% van de subsidies
- De handel: 27% van de subsidies
- De bouwsector: 14% van de subsidies

⁴ Definitie van de grootte van een onderneming: zie bijlage 1

⁵ Definitie van de activiteitssector : zie bijlage 2



5. Steun voor specifieke investeringen

5.1. Overzicht

De specifieke investeringen omvatten:

- Milieubescherming
- Stedelijke integratie
- Energiebesparingen en productie van energie met behulp van hernieuwbare energiebronnen.
- Voldoen aan de Europese normen die betrekking hebben op andere materies dan het leefmilieu

Type dossiers	Aantal ingediende dossiers	Totaal aantal dossiers met een beslissing	Dossiers met een gunstige beslissing	Dossiers met weigering	Bedrag van de subsidies (EUR)
Milieubescherming	45	73	40	33	918.990
Stedelijke integratie	41	40	22	18	211.131
Energiebesparingen en productie van energie met behulp van hernieuwbare energiebronnen.	226	280	156	124	3.142.792
Aanpassing aan de Europese normen die betrekking hebben op andere materies dan leefmilieu	67	74	53	21	1.699.552
TOTAAL	379	467	271	196	5.972.465

Wettelijk kader

- Organieke ordonnantie van 13 december 2007 betreffende de steun ter bevordering van de economische expansie (BS van 10 januari 2008).
- Besluit van de Brusselse Hoofdstedelijke Regering van 2 april 2009 (BS van 5 mei 2009) betreffende de steun tot bescherming van het leefmilieu, gewijzigd bij besluit van 2 mei 2013 (BS van 22 juli 2013).

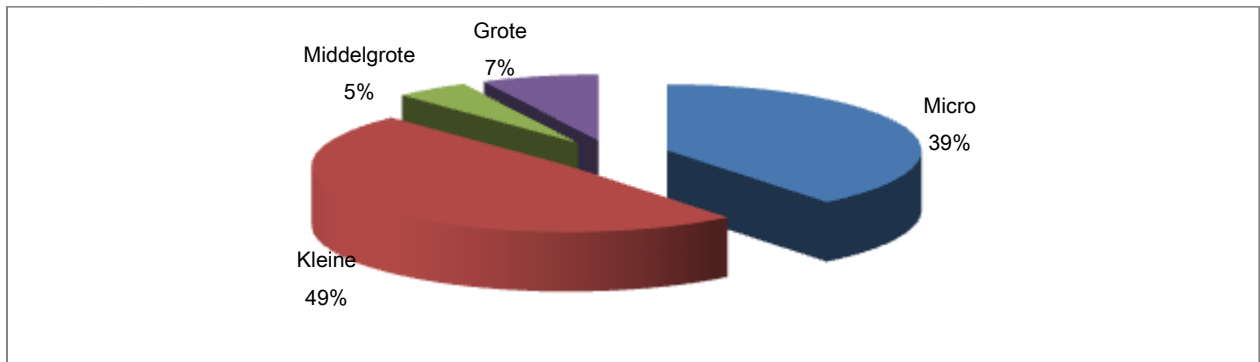


BRUSSEL ECONOMIE EN WERKGELEGENHEID
GEWESTELIJKE OVERHEIDSDIENST BRUSSEL

- Besluit van de Brusselse Hoofdstedelijke Regering van 2 april 2009 (BS van 5 mei 2009) betreffende de steun voor energiebesparingen en productie van energie met behulp van hernieuwbare energiebronnen, gewijzigd bij besluit van 2 mei 2013 (BS van 22 juli 2013).
- Besluit van de Brusselse Hoofdstedelijke Regering van 2 april 2009 (BS van 5 mei 2009) betreffende de steun voor stedelijke integratie, gewijzigd bij besluit van 2 mei 2013 (BS van 22 juli 2013).
- Besluit van de Brusselse Hoofdstedelijke Regering van 2 april 2009 (BS van 5 mei 2009) betreffende de steun voor de productie van eco-producten, gewijzigd bij besluit van 2 mei 2013 (BS van 22 juli 2013).
- Besluit van de Brusselse Hoofdstedelijke Regering van 2 april 2009 (BS van 5 mei 2009) betreffende de steun voor een aanpassing aan de normen in niet-milieugebonden aangelegenheden, gewijzigd bij besluit van 2 mei 2013 (BS van 22 juli 2013).
- Besluit van de Brusselse Hoofdstedelijke Regering van 13 november 2008 (BS van 14 januari 2009) betreffende de steun aan ondernemingen tijdens werken aan de openbare weg.



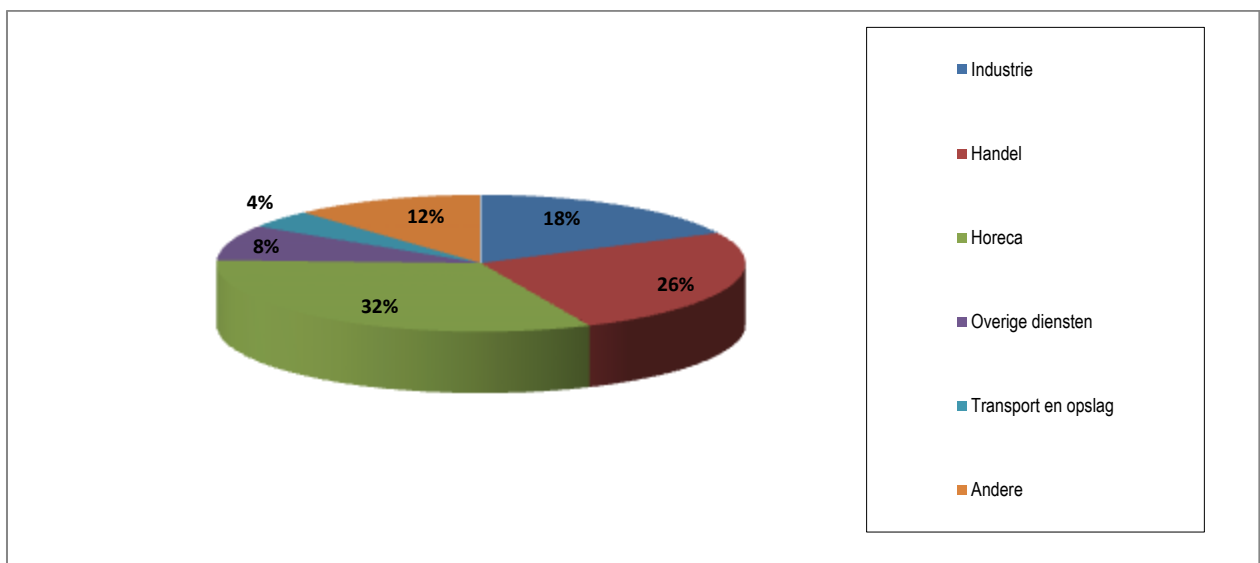
5.2. Opsplitsing van de subsidies volgens de grootte van de onderneming⁶



5.3. Opsplitsing van de toegekende subsidies volgens de activiteitssector (NACEBEL)⁷

De drie sectoren die het grootste aandeel in de totale subsidies hebben ingenomen zijn:

- Horeca: 32% van de totale subsidies
- Handel: 26% van de totale subsidies
- Industrie: 18% van de totale subsidies



⁶ Definitie van de grootte van een onderneming: zie bijlage 1

⁷ Definitie van de activiteitssector : zie bijlage 2



6. Addendum: steun voor de bevordering van de buitenlandse handel

6.1. Overzicht

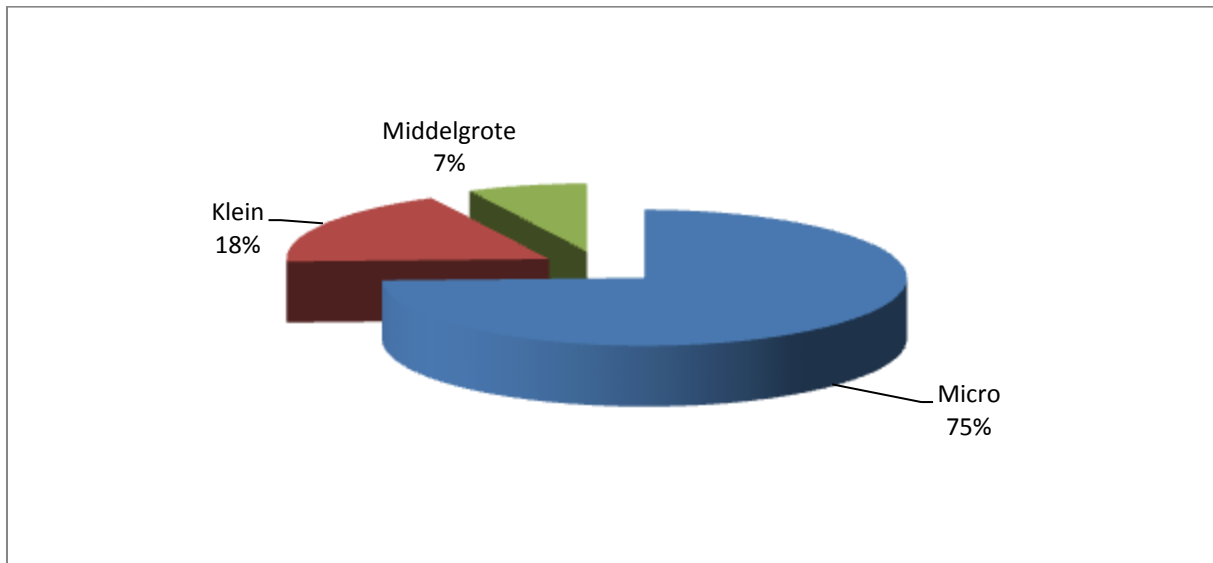
Type dossiers	Aantal ingediende dossiers	Totaal aantal dossiers met een beslissing	Dossiers met een gunstige beslissing	Dossiers met weigering	Bedrag van de subsidies (EUR)
Vervaardiging van informatiedragers voor de bevordering van de export	284	295	258	37	852.994
Commerciële prospectie buiten de Europese Unie	330	304	223	81	576.499
Deelname aan beurzen in het buitenland	563	576	524	52	1.738.579
Deelname aan aanbestedingen voor markten buiten de Europese Unie	7	6	5	1	14.918
Opening vertegenwoordigingskantoren buiten de Europese Unie	7	5	2	3	120.000
TOTAAL	1.191	1.186	1.012	174	3.302.990

Wettelijk kader

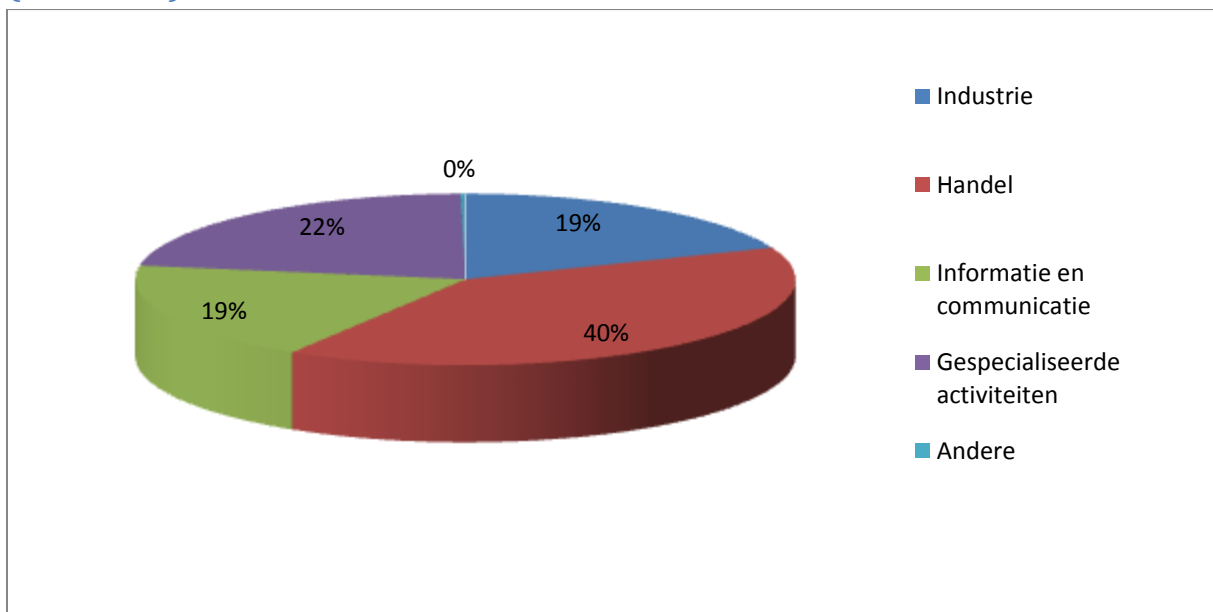
- Ordonnantie van 13 januari 1994 betreffende de bevordering van de buitenlandse handel van het Brussels Hoofdstedelijk Gewest.
- Besluit van 5 juli 2012 van de Brusselse Hoofdstedelijke Regering houdende uitvoering van voornoemde ordonnantie.



6.2. Opsplitsing van de subsidies volgens de grootte van de onderneming⁸



6.3. Opsplitsing van de toegekende subsidies volgens de activiteitssector (NACEBEL)⁹



⁸ Definitie van de grootte van een onderneming: zie bijlage 1

⁹ Definitie van de activiteitssector : zie bijlage 2



6.4. Bevindingen

Indien men vergelijkt met de steunmaatregelen geregeld door de organieke ordonnantie van 13 december 2007 betreffende de steun voor de bevordering van de economische expansie, zijn de grootste ontvangers van de subsidies met betrekking tot de steun voor de bevordering van de buitenlandse handel, eveneens de micro-ondernemingen.

Bijna 100% van de totale subsidies werden toegekend aan ondernemingen die tot de volgende sectoren behoren:

- Handel: 40% van de totale subsidies
- Gespecialiseerde activiteiten: 22% van de totale subsidies
- Informatie en communicatie : 19% van de totale subsidies
- Industrie : 19% van de totale subsidies

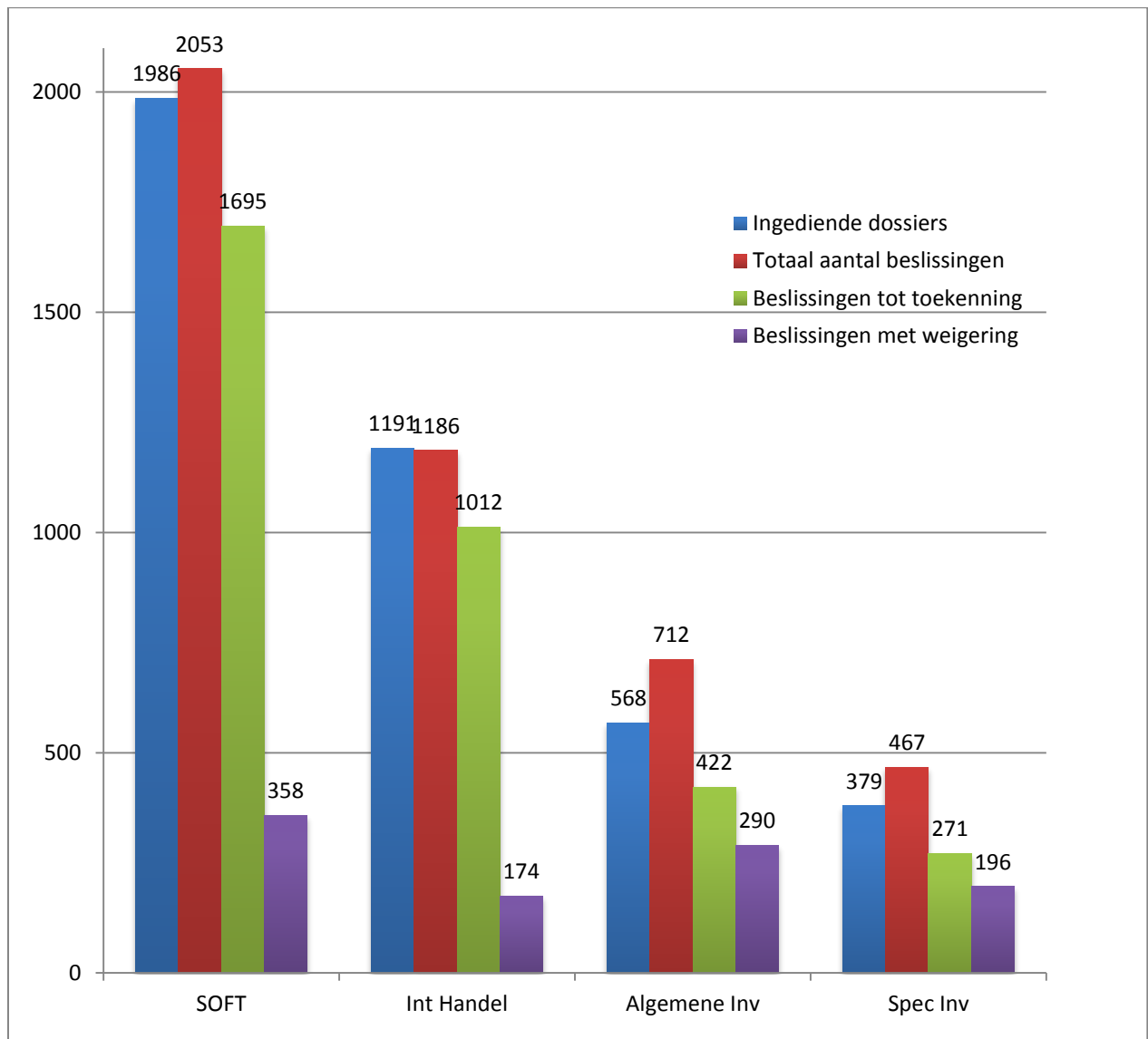


7. Algemene conclusies

- 1 In 2014 heeft Brussel Economie en Werkgelegenheid meer dan 4.000 aanvragen ontvangen waarvan 2.933 betrekking hadden op de steun voor economische expansie en 1.126 voor de bevordering van de buitenlandse handel. Gedurende 2014 is er over bijna 4500 dossiers beslist. Het bedrag van het totaal aantal toegekende subsidies bedroeg 36,6 miljoen euro.
- 2 De begunstigde sectoren verschillen naargelang het om investeringssteun of steun voor bedrijfsvoering gaat. Deze laatste komt vooral de dienstensector ten goede terwijl de investeringssteun vooral wordt toegekend aan ondernemingen in de commerciële- en horecasector.
- 3 De grote meerderheid van de subsidies wordt toegekend aan micro-ondernemingen:
 - 59% van de subsidies voor algemene investeringen
 - 39% van de subsidies voor specifieke investeringen
 - 66% van de subsidies inzake bedrijfsvoering ("soft")
 - 75% van de subsidies voor de bevordering van de buitenlandse handel
- 4 3.065 dossiers werden aanvaard voor de steun inzake bedrijfsvoering (de zogenaamde "softsteun") en steunmaatregelen voor buitenlandse handel wat de groeiende belangstelling voor deze steunmaatregelen aantoont. Tussen 2010 en 2014 is het aantal aanvragen met betrekking tot soft-steun met meer dan 50% toegenomen (van 866 naar 1.986 aanvragen).
- 5 Het relatief hoog aantal weigeringen betreffende de aanvragen voor steun voor investeringen (41% voor de algemene investeringen en 42% voor de specifieke investeringen) is te wijten aan de volgende drie factoren:
 - Het niet-respecteren van de voorafgaande toelatingsaanvraag door de ondernemingen.
 - De overschrijding van de termijn van 120 dagen voor de indiening van het definitieve steunaanvraagdossier aan het bestuur.
 - Het afzien of het uitstellen van een investeringsprogramma wordt als een weigering beschouwd.
- 6 Tot slot, dient men op te merken dat bepaalde steunmaatregelen weinig succes kennen bij de ondernemingen. Het gaat om de volgende steunmaatregelen: steun tijdens periodes van werken aan de openbare weg, eco-producten, aanwerving voor de overdracht van een onderneming en de terbeschikkingstelling van lokalen en gereedschap.



8. Aantal dossiers – 2014





9. Bijlagen

Bijlage 1 : Definitie van de grootte van een onderneming

Onderneming	Micro-onderneming	Kleine onderneming	Middelgrote onderneming
Voltijdse equivalente werknemers	< 10 personen	< 50 personen	< 250 personen
Omzet en balanstotaal	Omzet: ≤ 2 miljoen euro Balans : ≤ 2 miljoen euro	Omzet: ≤ 10 miljoen euro Balans : ≤ 10 miljoen euro	Omzet: ≤ 50 miljoen euro Balans : ≤ 43 miljoen euro



Bijlage 2 : Activiteitssectoren NACE BEL

NACEBEL code:	Activiteitssector
A (01 tot 03)	Landbouw, bosbouw, visserij
B (05 tot 09)	Winningsindustrieën
C (10 tot 33)	De verwerkende nijverheid
D (35)	Productie en distributie van elektriciteit, gas, stoom en gekoelde lucht
E (36 tot 39)	Productie en distributie van water, sanering, afvalbeheer
F (41 tot 43)	Bouwsector
G (45 tot 47)	Groot- en kleinhandel; reparatie van voertuigen
H (49 tot 53)	Transport en opslag
I (55 tot 56)	Hotels en restaurants
J (58 tot 63)	Informatie en communicatie
K (64 tot 66)	Financiële activiteiten en verzekeringen
L (68)	Vastgoedactiviteiten
M (69 tot 75)	Gespecialiseerde, wetenschappelijke en technische activiteiten
N (77 tot 82)	Administratieve diensten en ondersteuningsactiviteiten
O (84)	Openbaar bestuur en defensie, verplichte sociale verzekeringen
P (85)	Onderwijs
Q (86 tot 88)	Menselijke gezondheidszorg en sociale actie
R (90 tot 93)	Kunst, uitvoerende kunsten, ontspanning en recreatie
S (94 tot 96)	Andere dienstenactiviteiten
T (97 tot 98)	Huishoudens
U (99)	Activiteiten van de extraterritoriale lichamen