

Activiteitenverslag van de directie Steun aan Ondernemingen

Gegevens betreffende 2015

1. Voorstelling van de directie	2
2. Overzicht van het aantal ingediende dossiers met een beslissing	3
3. Organieke ordonnantie van 13 december 2007 betreffende de steun ter bevordering van de economische expansie	4
3.1. De "softsteun"	4
3.2. Steun voor algemene investeringen	10
3.3. Steun voor specifieke investeringen	12
3.4. Conclusies	15
4. Ordonnantie van 13 januari 1994 betreffende de bevordering van de buitenlandse handel	16
5. Wet van 3 december 2005 betreffende de uitkering van een inkomenscompensatievergoeding aan zelfstandigen	18
6. Bijlage: grootte van de ondernemingen en NACE BEL-codes	19

Informatie:

Tel.: 02 800 34 62

jprihoux@gob.brussels

1. Steun aan Ondernemingen

1.1. Regelgeving

- Organieke ordonnantie van 13 december 2007 betreffende de steun ter bevordering van de economische expansie
- Ordonnantie van 13 januari 1994 betreffende de bevordering van de buitenlandse handel van het Brussels Hoofdstedelijk Gewest.
- Wet van 3 december 2005 betreffende de uitkering van een inkomenscompensatievergoeding aan zelfstandigen die het slachtoffer zijn van hinder ten gevolge van werken op het openbaar domein.

1.2. Steuntypes

Steun aan ondernemingen wordt onderverdeeld in verschillende steuntypes.

De materie "soft":

- Organieke ordonnantie van 13 december 2007 betreffende de steun ter bevordering van de economische expansie: steun voor consultancy, opleiding, aanwerving en steun voor kinderopvang.
- Wet van 3 december 2005 betreffende de uitkering van een inkomenscompensatievergoeding aan zelfstandigen.

De materie "buitenlandse handel":

- Ordonnantie van 13 januari 1994 betreffende de bevordering van de buitenlandse handel van het Brussels Hoofdstedelijk Gewest.

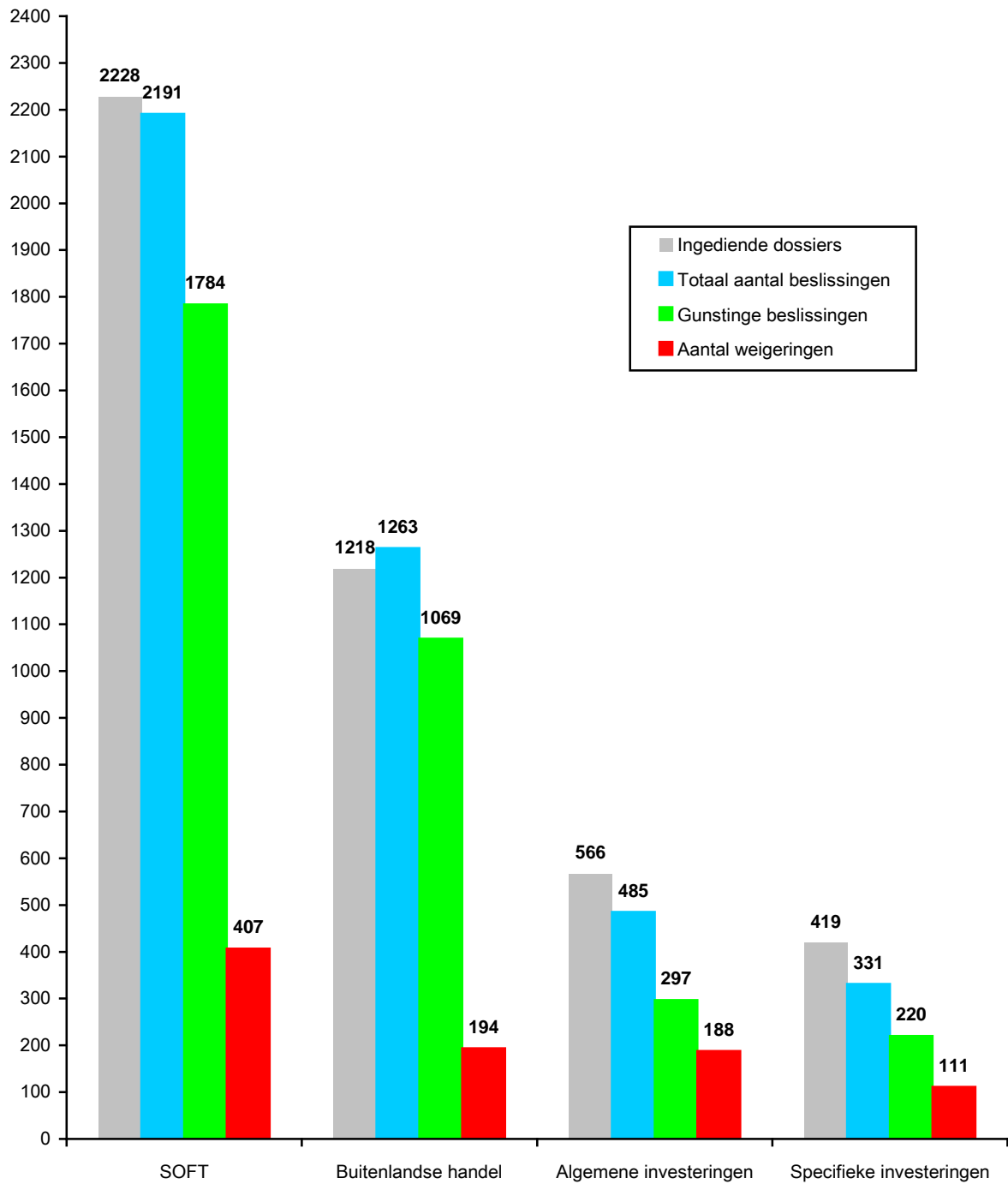
De materie "algemene investeringen":

- Organieke ordonnantie van 13 december 2007 betreffende de steun ter bevordering van de economische expansie: steun voor algemene investeringen.

De materie "specifieke investeringen":

- Organieke ordonnantie van 13 december 2007 betreffende de steun ter bevordering van de economische expansie: steun voor specifieke investeringen.

2. Overzicht van het aantal ingediende dossiers met een beslissing



Premies: € 10.270.000

€ 3.473.000

€ 10.341.000

€ 3.955.000

Ingediend = datum van ontvangst van de aanvraag door het bestuur

Beslissing = datum beslissing directeur (datum scan drager van de melding van de beslissing)

3. Organieke ordonnantie van 13 december 2007 betreffende de steun ter bevordering van de economische expansie

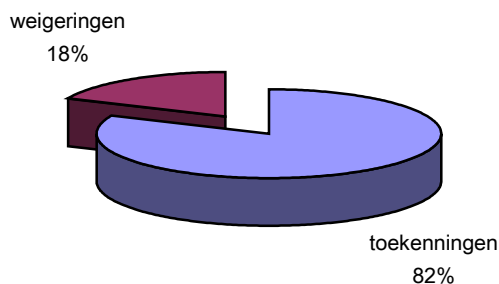
3. 1. De "softsteun"

Totaalbeeld

De volgende tegemoetkomingen vallen onder de noemer "softsteun":

- Advies en studies
- Externe opleidingen
- Terbeschikkingstelling
- Kinderopvang
- Pre-activiteit
- IBO-peterschap
- Aanwerving vzw
- Aanwerving specifiek project

Type dossiers	Aantal ingediende dossiers	Totaal aantal dossiers met een beslissing	Beslissingen tot toekenning	Beslissingen tot weigering	Bedrag van de premies
Pre-activiteit	34	38	31	7	131.810
Advies	927	894	728	166	6.039.948
Studies	90	85	65	20	373.142
Externe opleiding	943	933	773	160	1.189.190
IBO-peterschap	34	40	32	8	147.000
Terbeschikkingstelling	14	15	12	3	83.100
Aanwerving specifiek project	38	33	23	10	1.110.000
Aanwerving vzw	2	2	2	-	160.000
Kinderopvang	108	115	90	25	963.000
TOTAAL	2.190	2.155	1.756	399	10.197.190



De soorten steun

Pre-activiteit

Wettelijke basissen

Organieke ordonnantie van 13 december 2007 betreffende de steun ter bevordering van de economische expansie (BS van 10 januari 2008).

Besluit van de Brusselse Hoofdstedelijke Regering van 26 juni 2008 (BS van 14 augustus 2008) betreffende de steun inzake pre-activiteit en de steun voor studies en diensten van externe consultants.

Vaststellingen

In 2015 hebben we 38 aanvragen behandeld waarvan er 31 afgesloten werden met een positieve beslissing. De aan consultants toevertrouwde opdrachten hadden voornamelijk betrekking op problemen inzake informatica (3 dossiers), marketing (8 dossiers) en management (13 dossiers).

Advies en studies

Wettelijke basissen

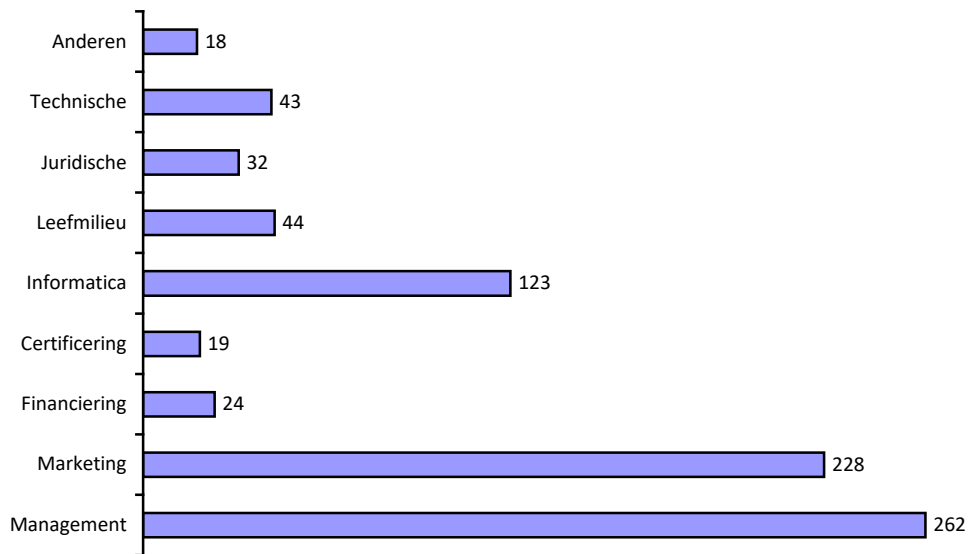
Organieke ordonnantie van 13 december 2007 betreffende de steun ter bevordering van de economische expansie (BS van 10 januari 2008).

Besluit van de Brusselse Hoofdstedelijke Regering van 26 juni 2008 (BS van 14 augustus 2008) betreffende de steun inzake pre-activiteit en de steun voor studies en diensten van externe consultants.

Vaststellingen

In 2015 werden 979 dossiers behandeld waarvan er 793 een gunstige beslissing kregen, dat is 81% van de aanvragen.

Opsplitsing per type opdracht:



Externe opleidingen

Wettelijke basissen

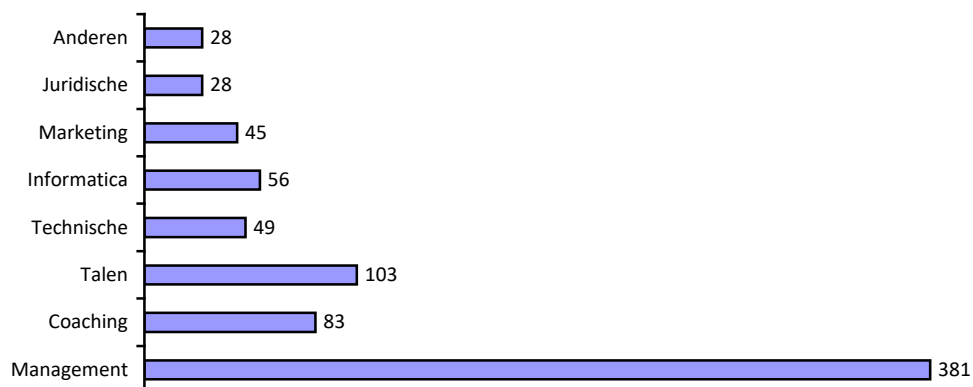
Organieke ordonnantie van 13 december 2007 betreffende de steun ter bevordering van de economische expansie (BS van 10 januari 2008).

Besluit van de Brusselse Hoofdstedelijke Regering van 24 april 2014 (BS van 30 mei 2014) betreffende de steun voor omkadering en kennisoverdracht.

Vaststellingen

933 dossiers hebben het voorwerp gevormd van een beslissing die in 773 van de gevallen (83% van de aanvragen) positief was.

Opsplitsing per type opleiding:



IBO-peterschap

Wettelijke basissen

Organieke ordonnantie van 13 december 2007 betreffende de steun ter bevordering van de economische expansie (BS van 10 januari 2008).

Besluit van de Brusselse Hoofdstedelijke Regering van 24 april 2014 (BS van 30 mei 2014) betreffende de steun voor omkadering en kennisoverdracht.

Vaststellingen

40 dossiers hebben het onderwerp gevormd van een beslissing die in 32 van de gevallen gunstig was.

Terbeschikkingstelling van lokalen

Wettelijke basissen

Organieke ordonnantie van 13 december 2007 betreffende de steun ter bevordering van de economische expansie (BS van 10 januari 2008).

Besluit van de Brusselse Hoofdstedelijke Regering van 24 april 2014 (BS van 30 mei 2014) betreffende de steun voor omkadering en kennisoverdracht.

Vaststellingen

15 dossiers hebben het onderwerp gevormd van een beslissing die in 12 van de gevallen gunstig was.

Aanwerving specifiek project

Wettelijke basissen

Organieke ordonnantie van 13 december 2007 betreffende de steun ter bevordering van de economische expansie (BS van 10 januari 2008).

Besluit van de Brusselse Hoofdstedelijke Regering van 26 juni 2008 (BS van 14 augustus 2008) betreffende de steun voor aanwerving.

Vaststellingen

In 2015 werden 33 dossiers behandeld, waarvan er 23 een gunstige beslissing kregen. De specifieke projecten hadden vooral betrekking op innovatie (10 dossiers) en export buiten de EU (9 dossiers).

Aanwervingen ten gunste van vzw's die actief zijn in de begeleiding van KMO's.

Wettelijke basissen

Organieke ordonnantie van 13 december 2007 betreffende de steun ter bevordering van de economische expansie (BS van 10 januari 2008).

Besluit van de Brusselse Hoofdstedelijke Regering van 24 april 2014 (BS van 30 mei 2014) betreffende de steun bij rekrutering ten gunste van de verenigingen zonder winstoogmerk, de internationale verenigingen zonder winstoogmerk en de fondsen actief inzake de begeleiding van micro-, kleine en middelgrote ondernemingen.

Vaststellingen

In 2015 werden 2 aanvragen behandeld en met een gunstige beslissing afgesloten.

Kinderopvang

Wettelijke basissen

Organieke ordonnantie van 13 december 2007 betreffende de steun ter bevordering van de economische expansie (BS van 10 januari 2008).

Besluit van de Brusselse Hoofdstedelijke Regering van 26 juni 2008 (BS van 14 augustus 2008) betreffende steun aan ondernemingen bestemd voor de kinderopvang.

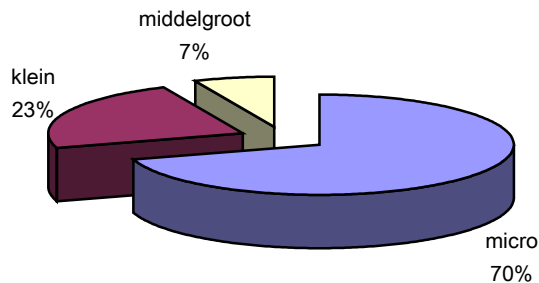
Vaststellingen

In 2015 ontvingen 90 dossiers een gunstige beslissing en werden 25 dossiers geweigerd of zonder gevolg gelaten door de aanvragers. De € 963.000 aan premies komt overeen met het voorbehouden van 211 nieuwe plaatsen in crèches.

Opsplitsing van de toegekende premies volgens de grootte van de onderneming

(definitie van de grootte: zie bijlage)

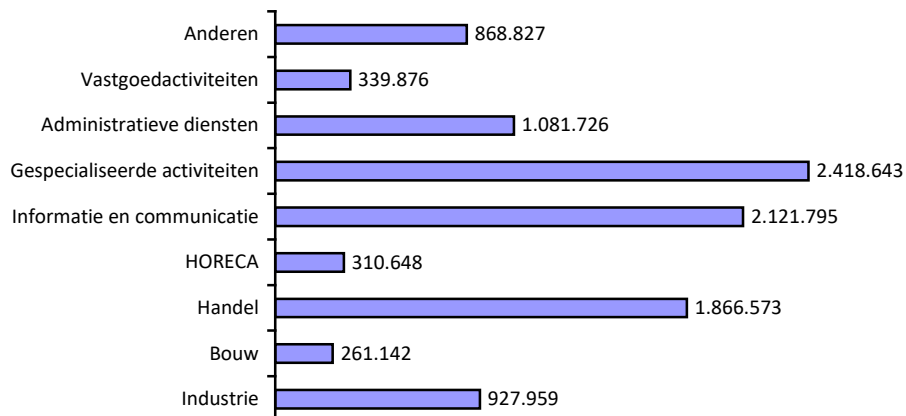
Behalve pre-activiteit, kinderopvang, terbeschikkingstelling en aanwerving vzw



Opsplitsing van de toegekende premies volgens de activiteitensector (NACEBEL)

(definitie van de activiteitensectoren: zie bijlage)

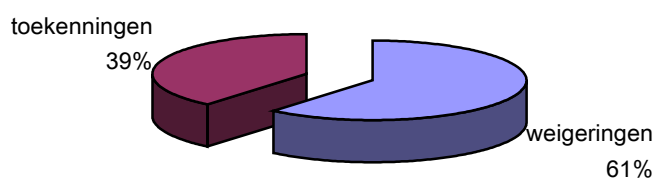
Behalve pre-activiteit en aanwerving vzw



3.2. Steun voor algemene investeringen

Totaalbeeld

Aantal ingediende dossiers	Totaal aantal dossiers met een beslissing	Beslissingen tot toekenning	Beslissingen tot weigering	Bedrag van de premies
566	485	297	188	10.340.679

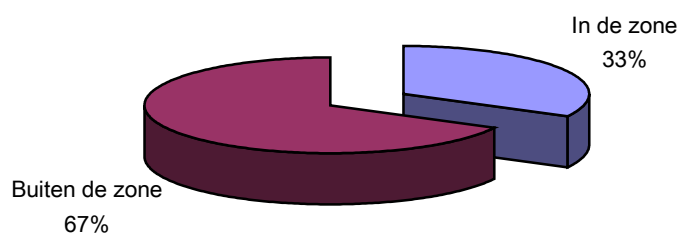


Wettelijke basissen

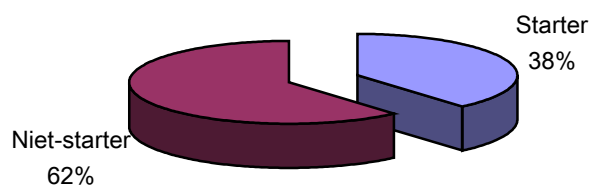
Organieke ordonnantie van 13 december 2007 betreffende de steun ter bevordering van de economische expansie (BS van 10 januari 2008).

Besluit van de Brusselse Hoofdstedelijke Regering van 26 juni 2008 (BS van 14 augustus 2008) betreffende de steun voor algemene investeringen.

Opsplitsing van de premies: in / buiten de ontwikkelingszone

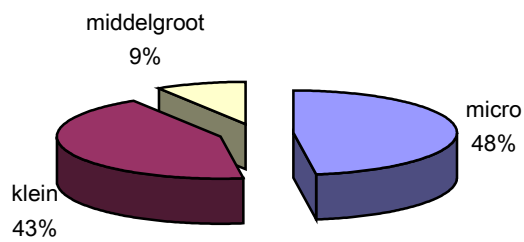


Opsplitsing van de premies: starter (oprichting < 4 jaar / niet-starter



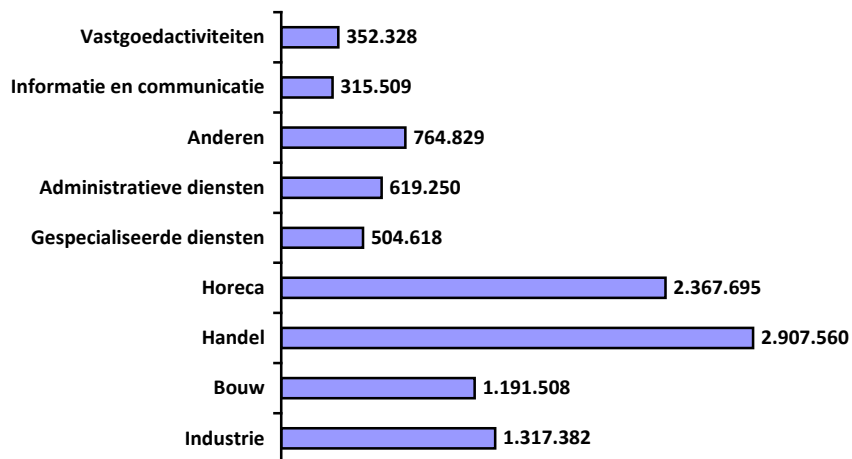
Opsplitsing van de premies volgens de grootte van de onderneming

(definitie van de grootte: zie bijlage)



Opsplitsing van de toegekende premies volgens de activiteitssector (NACEBEL)

(definitie van de activiteitssectoren: zie bijlage)



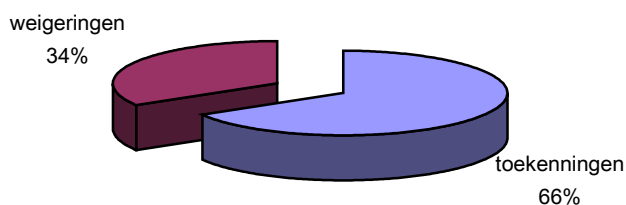
3.3. Steun voor specifieke investeringen

Totaalbeeld

De specifieke investeringen omvatten:

- Bescherming van het leefmilieu
- Stedelijke integratie
- Eco-producten
- Energiebesparingen en –productie op basis van hernieuwbare bronnen.
- Aanpassing aan de Europese normen die betrekking hebben op andere materies dan leefmilieu

Type dossiers	Aantal ingediende dossiers	Totaal aantal dossiers met een beslissing	Beslissingen tot toekenning	Beslissingen tot weigering	Bedrag van de premies
Bescherming van het leefmilieu	25	37	32	5	537.103
Stedelijke integratie	70	48	23	25	142.251
Eco-producten	2	2	1	1	11.980
Energiebesparingen en –productie op basis van hernieuwbare bronnen.	253	183	116	67	1.847.235
Aanpassing aan de Europese normen die betrekking hebben op andere materies dan leefmilieu	69	61	48	13	1.416.512
TOTAAL	419	331	220	111	3.955.081



Wettelijke basissen

Organieke ordonnantie van 13 december 2007 betreffende de steun ter bevordering van de economische expansie (BS van 10 januari 2008).

Besluit van de Brusselse Hoofdstedelijke Regering van 2 april 2009 (BS van 5 mei 2009) betreffende de steun tot bescherming van het leefmilieu, gewijzigd bij besluit van 2 mei 2013 (BS van 22 juli 2013).

Besluit van de Brusselse Hoofdstedelijke Regering van 2 april 2009 (BS van 5 mei 2009) betreffende de steun voor energiebesparingen en productie van energie met behulp van hernieuwbare energiebronnen, gewijzigd bij besluit van 2 mei 2013 (BS van 22 juli 2013).

Besluit van de Brusselse Hoofdstedelijke Regering van 2 april 2009 (BS van 5 mei 2009) betreffende de steun voor stedelijke integratie, gewijzigd bij besluit van 2 mei 2013 (BS van 22 juli 2013).

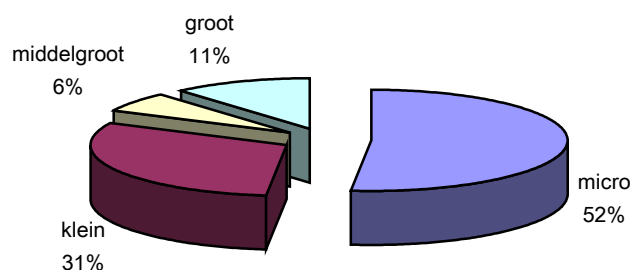
Besluit van de Brusselse Hoofdstedelijke Regering van 2 april 2009 (BS van 5 mei 2009) betreffende de steun voor de productie van eco-producten, gewijzigd bij besluit van 2 mei 2013 (BS van 22 juli 2013).

Besluit van de Brusselse Hoofdstedelijke Regering van 2 april 2009 (BS van 5 mei 2009) betreffende de steun voor een aanpassing aan de normen in niet-milieugebonden aangelegenheden, gewijzigd bij besluit van 2 mei 2013 (BS van 22 juli 2013).

Besluit van de Brusselse Hoofdstedelijke Regering van 13 november 2008 (BS van 14 januari 2009) betreffende de steun aan ondernemingen tijdens werken aan de openbare weg (BS van 14 januari 2009).

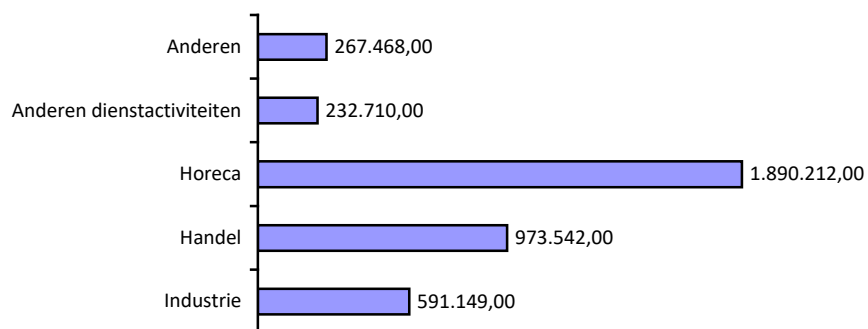
Opsplitsing van de premies volgens de grootte van de onderneming

(definitie van de grootte: zie bijlage)



Opsplitsing van de toegekende premies volgens de activiteitensector (NACEBEL)

(definitie van de activiteitensectoren: zie bijlage)



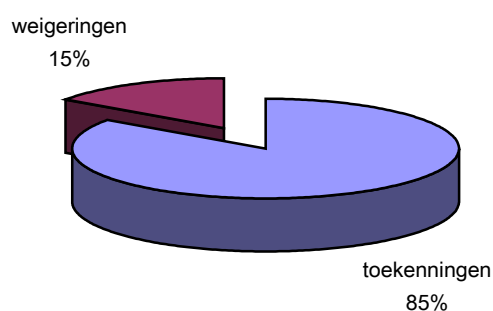
3.4. Conclusies

- 1 In 2015 heeft het bestuur 3.175 aanvragen tot toepassing van de ordonnantie van 13 december 2007 ontvangen waarvan bijna de helft betrekking had op softsteun. Nagenoeg 3.000 dossiers hebben het voorwerp gevormd van een beslissing. Het totaal van de berekende premies bedraagt 24,5 miljoen euro.
- 2 De activiteitensectoren van de begunstigden verschillen aanzienlijk naargelang het om investeringssteun of softsteun gaat. Softsteun komt vooral de dienstenbedrijven ten goede (*gespecialiseerde, wetenschappelijke en technische diensten en informatie en communicatie*) terwijl de investeringssteun vooral wordt toegekend aan handels- en horecabedrijven.
- 3 De grote meerderheid van de tegemoetkomingen heeft betrekking op micro-ondernemingen:
 - 48% van de toegekende premies voor algemene investeringen
 - 52% van de toegekende premies voor specifieke investeringen
 - 70% van de toegekende gaat naar softinvesteringen
- 4 Wat softsteun betreft, werden er 1.756 dossiers aanvaard, d.i. 77% van alle positieve beslissingen. De belangstelling van de ondernemingen voor die tegemoetkomingen en in het bijzonder voor extern advies en opleidingen blijft toenemen: 147 aanvragen in 2000 (*ordo 1993*), 315 aanvragen in 2005 (*ordo 1993*), 866 aanvragen in 2010 en 2.190 aanvragen in 2015!
- 5 Het nogal hoge aantal negatieve beslissingen betreffende investeringen (39% voor de algemene investeringen en 34% voor de specifieke investeringen) is te wijten aan de volgende drie factoren:
 - De moeilijkheid die de ondernemingen ondervinden om de voorafgaande toelatingsaanvraag voor een investering na te leven.
 - De overschrijding van de termijn van 120 dagen na de datum van ontvangst van de voorafgaande toelatingsaanvraag om hun definitieve dossier in te dienen.
 - Afzien of uitstellen van investeringsprogramma's wordt als een weigering geboekt.

4. Ordonnantie van 13 januari 1994 betreffende de bevordering van de buitenlandse handel

Totaalbeeld

Type dossiers	Aantal ingediende dossiers	Totaal aantal dossiers met een beslissing	Beslissingen tot toekenning	Beslissingen tot weigering	Bedrag van de premies
Vervaardiging van informatiedragers voor de bevordering van de export	303	325	272	53	880.231
Marktprospectie buiten de Europese Unie	319	348	256	92	621.464
Deelname aan internationale beurzen in het buitenland	580	573	527	46	1.690.757
Deelname aan aanbestedingen voor opdrachten buiten de Europese Unie	10	11	10	1	46.542
Opening van collectieve vertegenwoordigingen buiten de Europese Unie	6	6	4	2	234.450
TOTAAL	1.218	1.263	1.069	194	3.473.445



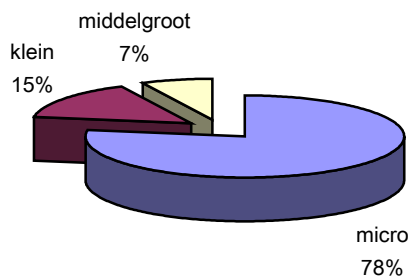
Wettelijke basis

Ordonnantie van 13 januari 1994 betreffende de bevordering van de buitenlandse handel van het Brussels Hoofdstedelijk Gewest.

Besluit van 5 juli 2012 van de Brusselse Hoofdstedelijke Regering houdende uitvoering van voornoemde ordonnantie.

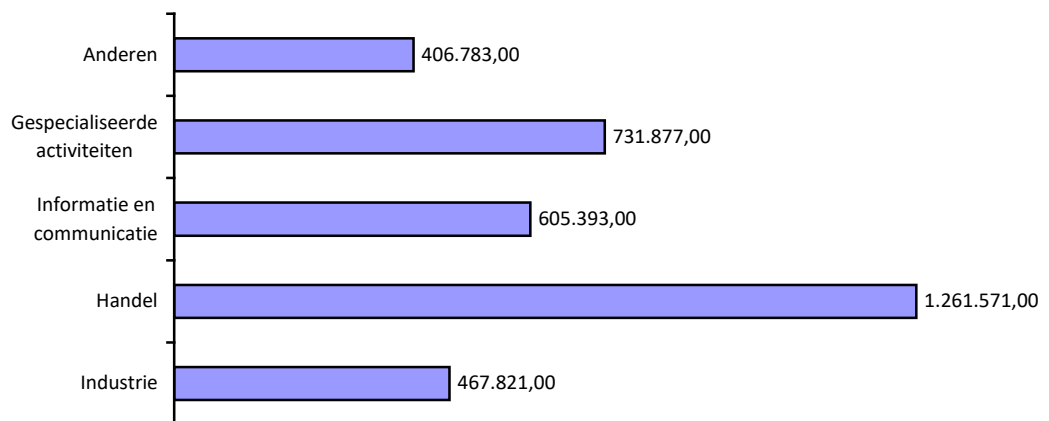
Opsplitsing van de premies volgens de grootte van de onderneming

(definitie van de grootte: zie bijlage)



Opsplitsing van de toegekende premies volgens de activiteitssector (NACEBEL)

(definitie van de activiteitssectoren: zie bijlage)



5. Wet van 3 december 2005 betreffende de uitkering van een inkomenscompensatievergoeding aan zelfstandigen die het slachtoffer zijn van hinder ten gevolge van werken op het openbaar domein.

Aantal ingediende dossiers: 38

Aantal behandelde dossiers: 36 waarvan 28 met een positieve beslissing voor een totaalbedrag van €72.715.

Plaats van de werken per gemeente:

- Elsene: 9
- Berchem: 7
- Ganshoren: 5
- Schaarbeek: 3
- Sint-Gillis: 2
- Koekelberg: 2

6. Bijlagen

Definitie van de grootte van de ondernemingen

Micro-onderneming

Personeel: < 10 personen

Omzet: ≤ 2 miljoen euro of balans: ≤ 2 miljoen euro.

Kleine onderneming

Personeel: < 50 personen

Omzet: ≤ 10 miljoen euro of balans: ≤ 10 miljoen euro.

Middelgrote onderneming

Personeel: < 250 personen

Omzet: ≤ 50 miljoen euro of balans: ≤ 43 miljoen euro.

Activiteitensector NACEBEL

NACEBEL code	Activiteitensector
A (01 tot 03)	Landbouw, bosbouw en visserij
B (05 tot 09)	Winningsindustrieën
C (10 tot 33)	Verwerkende nijverheid
D (35)	Productie en distributie van elektriciteit, gas, stoom en gekoelde lucht
E (36 tot 39)	Productie en distributie van water, sanering, afvalbeheer
F (41 tot 43)	Bouw
G (45 tot 47)	Groot- en detailhandel; reparatie van voertuigen
H (49 tot 53)	Transport en opslag
I (55 tot 56)	Hotels en restaurants
J (58 tot 63)	Informatie en communicatie
K (64 tot 66)	Financiële en verzekeringsactiviteiten
L (68)	Vastgoedactiviteiten
M (69 tot 75)	Gespecialiseerde, wetenschappelijke en technische activiteiten
N (77 tot 82)	Administratieve diensten en ondersteuningsactiviteiten
O (84)	Openbaar bestuur en defensie, verplichte sociale verzekeringen
P (85)	Onderwijs
Q (86 tot 88)	Menselijke gezondheidszorg en sociale actie
R (90 tot 93)	Kunsten, voorstellingen en vrijetijdsactiviteiten
S (94 tot 96)	Andere dienstenactiviteiten
T (97 tot 98)	Huishoudens
U (99)	Activiteiten van de extraterritoriale organisaties