



BRUSSEL ECONOMIE EN WERKGELEGENHEID
GEWESTELIJKE OVERHEIDSDIENST BRUSSEL

Activiteitenverslag van de directie Steun aan Ondernemingen

Gegevens betreffende 2016






Inhoud

1	Inleiding	3
2	Voorstelling van de directie	4
3	Overzicht van het aantal ingediende dossiers met een beslissing.....	6
4	Organieke ordonnantie van 13 december 2007 betreffende de steun ter bevordering van de economische expansie	7
4.1	De "softsteun"	7
4.2	Steun voor algemene investeringen.....	14
4.3	Steun voor specifieke investeringen.....	18
5	Ordonnantie van 13 januari 1994 betreffende de bevordering van de buitenlandse handel	21
6	Wet van 3 december 2005 betreffende de uitkering van een inkomenscompensatievergoeding aan zelfstandigen	24
7	Conclusie	25
8	Bijlage: grootte van de ondernemingen en NACE BEL-codes.....	26

Informatie:

Tel. : 02 800 34 86

criviere@gob.brussels






1 Inleiding

Dit document bevat verschillende delen waaronder:

- Een voorstelling van de directie Steun aan Ondernemingen (DSO);
- Een overzicht van de door de DSO beheerde dossiers;
- Een gedetailleerd verslag van de op grond gevraagde steun volgens de behandelende materies;
- Een algemene conclusie.

Achteraan in het document zitten er bijlagen met definities die het lezen vergemakkelijken.





2 Voorstelling van de directie

2.1 Personeelssterkte (op 31/12/2016)

Bij de DSO zijn vier functies vertegenwoordigd:

- Dienstverantwoordelijke
- Coördinatoren: verdelen de dossiers onder de dossierbeheerders, keuren de voorstellen van beslissing goed en optimaliseren het werkproces.
- Dossierbeheerders: onderzoeken de aanvragen en stellen beslissingen voor met inachtneming van de verschillende regelgevingen.
- Ondersteunend personeel: verzekeren het secretariaat van de dienst (invoering van de dossiers in het computersysteem, beheer van de post, economaat, ...).

	Absolute waarde	VTE
Dienstverantwoordelijke	1	1
Coördinatoren	6	5,6
Dossierbeheerders	13	12,2
Ondersteunend personeel	2	1,8
Totaal	22	20,6

2.2 Organisatie

Steun aan ondernemingen wordt toegekend afhankelijk van de materies.

De materie "soft" (2 coördinatoren) heeft als wettelijke basis:

- Organieke ordonnantie van 13 december 2007 betreffende de steun ter bevordering van de economische expansie: steun voor consultancy, opleiding, aanwerving en steun voor kinderopvang.
- Wet van 3 december 2005 betreffende de uitkering van een inkomenscompensatievergoeding aan zelfstandigen.

De materie "buitenlandse handel" (2 coördinatoren) heeft als wettelijke basis:

- Ordonnantie van 13 januari 1994 betreffende de bevordering van de buitenlandse handel van het Brussels Hoofdstedelijk Gewest.


De materie "algemene investeringen" (1 coördinator) heeft als wettelijke basis:

- Organieke ordonnantie van 13 december 2007 betreffende de steun ter bevordering van de economische expansie: steun voor algemene investeringen.



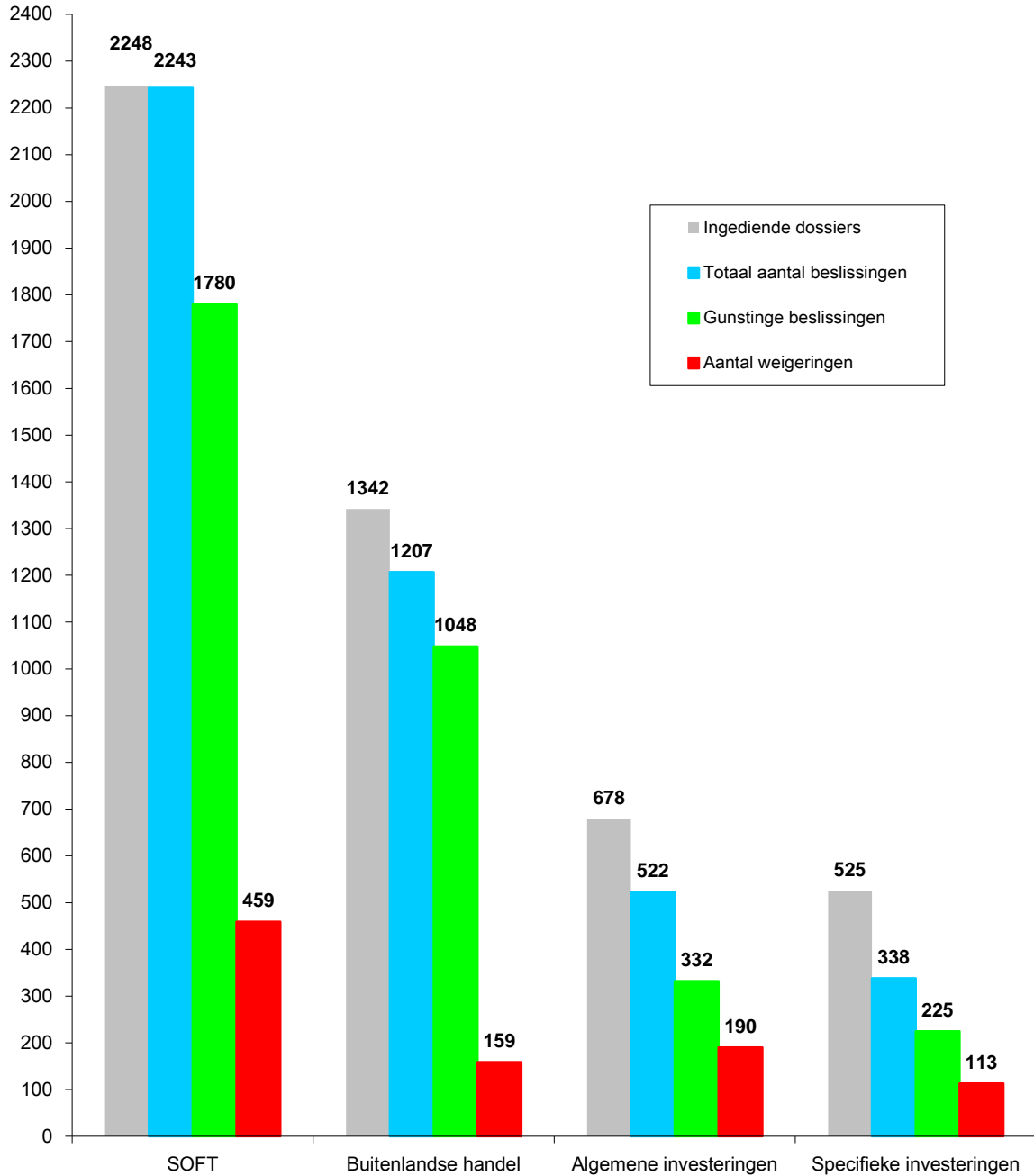
De materie "specifieke investeringen" (1 coördinator) heeft als wettelijke basis:

- Organieke ordonnantie van 13 december 2007 betreffende de steun ter bevordering van de economische expansie: steun voor specifieke investeringen.






3 Overzicht van het aantal ingediende dossiers met een beslissing



Premies: €9.585.492 €3.170.649 €11.916.014 €3.981.552

Ingediend = datum van ontvangst van de aanvraag door Brussel Economie en Werkgelegenheid (BEW)
Beslist = datum beslissing directeur (datum scan drager van de melding van de beslissing)





4 Organieke ordonnantie van 13 december 2007 betreffende de steun ter bevordering van de economische expansie


4.1 De "softsteun"

4.1.1 Overzicht

De volgende tegemoetkomingen vallen onder de noemer "softsteun":

- Advies en studies
- Externe opleidingen
- Terbeschikkingstelling
- Kinderopvang
- Pre-activiteit
- IBO-peterschap
- Aanwerving vzw
- Aanwerving specifiek project

Type dossiers	Aantal ingediende dossiers	Totaal aantal dossiers met een beslissing	Beslissingen tot toekenning	Beslissingen tot weigering	Bedrag van de premies
Pre-activiteit	34	36	29	7	71.393
Advies	1115	1011	793	218	6.144.924
Studies	74	69	52	17	258.055
Externe opleiding	972	924	754	170	1.183.620
IBO-peterschap	50	46	37	9	158.500
Terbeschikkingstelling	25	23	22	1	129.000
Aanwerving specifiek project	38	35	24	11	1.200.000
Aanwerving vzw	2	1	1	-	80.000
Kinderopvang	98	98	72	26	360.000
TOTAAL	2408	2243	1784	459	9.585.492





4.1.2 De soorten steun

4.1.2.1 Pre-activiteit

Het betreft een subsidie die tot 50% dekt van de consultancykosten voor het verkrijgen van advies of om een studie uit te voeren om een Brusselse kmo op te richten (of over te nemen).

Wettelijke basissen

Organieke ordonnantie van 13 december 2007 betreffende de steun ter bevordering van de economische expansie (BS van 10 januari 2008).

Besluit van de Brusselse Hoofdstedelijke Regering van 26 juni 2008 (BS van 14 augustus 2008) betreffende de steun inzake pre-activiteit en de steun voor studies en diensten van externe consultants.

Vaststellingen

In 2016 hebben we 36 aanvragen behandeld waarvan er 29 afgesloten werden met een positieve beslissing. De aan consultants toevertrouwde opdrachten hadden voornamelijk betrekking op problemen inzake marketing (11 dossiers), rechtszaken (6 dossiers) en management (6 dossiers).

Vergeleken met vorig jaar stellen we een zeer lichte terugval met 0,5% vast van het aantal behandelde dossiers (38) en van 0,6% van het aantal toekenningen van een tegemoetkoming (31). Gelet op de geringheid van de afwijking mogen we dus stellen dat de gegevens constant zijn.

4.1.2.2 Advies en studies


Die subsidie dekt tot 50% van de consultancykosten voor:

- een externe consultant voor het oplossen van een specifiek beheersprobleem of om de werking of het concurrentievermogen van een kmo te verbeteren;
- een technische, economische of financiële studie om een kmo te helpen bij het nemen van een investeringsbeslissing.

Wettelijke basissen

Organieke ordonnantie van 13 december 2007 betreffende de steun ter bevordering van de economische expansie (BS van 10 januari 2008).

Besluit van de Brusselse Hoofdstedelijke Regering van 26 juni 2008 (BS van 14 augustus 2008) betreffende de steun inzake pre-activiteit en de steun voor studies en diensten van externe consultants.



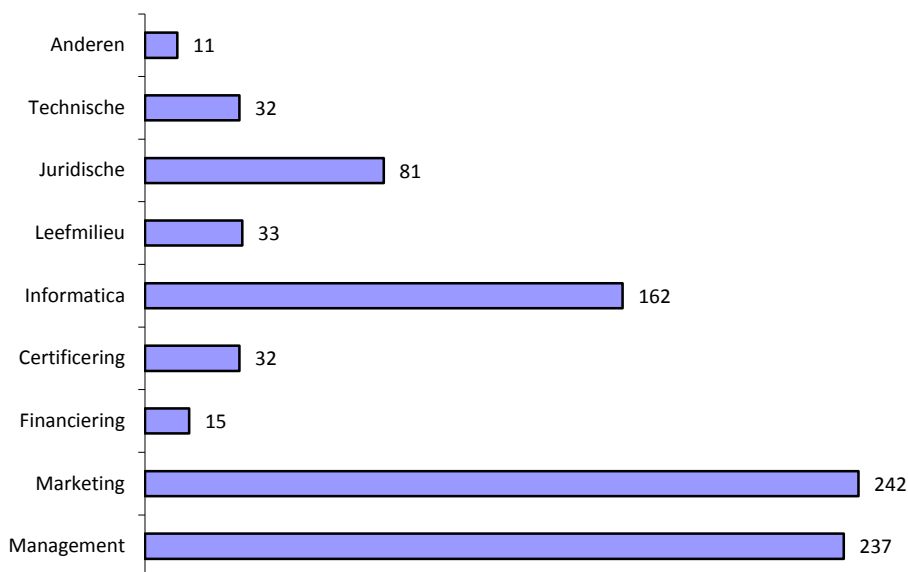


Vaststellingen

In 2016 werden 1.080 dossiers behandeld waarvan er 845 een gunstige beslissing kregen, dat is 78% van de aanvragen.

Vergeleken met vorig jaar stellen we een toename met 10% vast van het aantal behandelde dossiers (979)¹ en van 6,5% van het aantal toekenningen van een tegemoetkoming (793).

Verdeling per soort opdracht (op basis van het aantal toegekende dossiers):



4.1.2.3 Externe opleidingen

Het betreft een subsidie die 50% dekt van een externe opleiding om de werking of het concurrentievermogen van een kmo te verbeteren, met uitzondering van de thema's die betrekking hebben op het dagelijkse beheer en de competenties die eigen zijn aan de activiteit.

Wettelijke basissen

Organieke ordonnantie van 13 december 2007 betreffende de steun ter bevordering van de economische expansie (BS van 10 januari 2008).

Besluit van de Brusselse Hoofdstedelijke Regering van 24 april 2014 (BS van 30 mei 2014) betreffende de steun voor omkadering en kennisoverdracht.

Vaststellingen

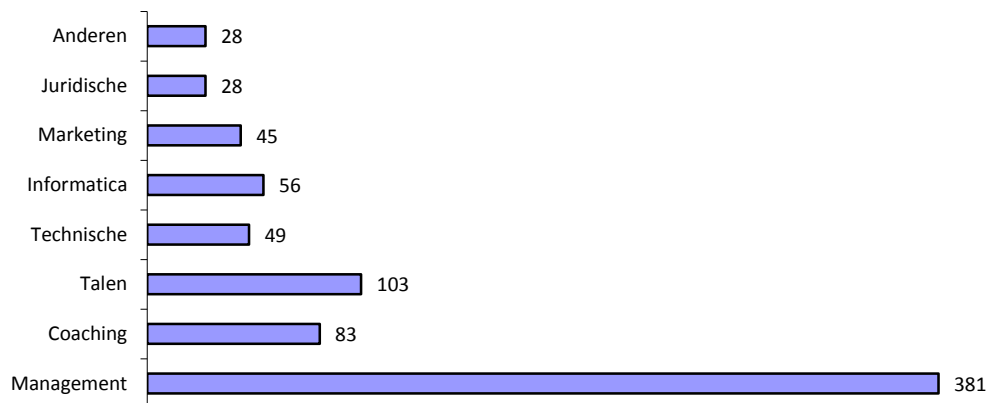
¹ In 2015 werden 979 dossiers behandeld.



924 dossiers hebben het voorwerp gevormd van een beslissing die in 754 van de gevallen (82% van de aanvragen) positief was.

Vergeleken met vorig jaar stellen we een zeer lichte terugval met 1% vast van het aantal behandelde dossiers (933) en van 2% van het aantal toekenningen van een tegemoetkoming (773). Gelet op de geringheid van de afwijking mogen we dus stellen dat de gegevens constant zijn.

Verdeling per soort opleiding (op basis van het aantal toegekende dossiers):



4.1.2.4 *IBO-peterschap*

Deze tegemoetkoming is een premie tot 1.000 euro per maand voor de indienstneming en opleiding van een stagiair(e) in het kader van een Individuele Beroepsopleiding.

Wettelijke basissen

Organieke ordonnantie van 13 december 2007 betreffende de steun ter bevordering van de economische expansie (BS van 10 januari 2008).

Besluit van de Brusselse Hoofdstedelijke Regering van 24 april 2014 (BS van 30 mei 2014) betreffende de steun voor omkadering en kennisoverdracht.

Vaststellingen

46 dossiers hebben het onderwerp gevormd van een beslissing die in 37 van de gevallen gunstig was.

Vergeleken met vorig jaar stellen we een toename met 15% vast van het aantal behandelde dossiers (40) en van 16% van het aantal toekenningen van een tegemoetkoming (32).



4.1.2.5 Terbeschikkingstelling van lokalen

Het betreft een dagelijkse subsidie die overeenkomt met de reële kosten verbonden aan de terbeschikkingstelling van bouwplaatsen, materiaal of lokalen aan onderwijsinstellingen.

Wettelijke basissen

Organieke ordonnantie van 13 december 2007 betreffende de steun ter bevordering van de economische expansie (BS van 10 januari 2008).

Besluit van de Brusselse Hoofdstedelijke Regering van 24 april 2014 (BS van 30 mei 2014) betreffende de steun voor omkadering en kennisoverdracht.

Vaststellingen

23 dossiers hebben het voorwerp gevormd van een beslissing die in 22 van de gevallen positief was.

Vergeleken met vorig jaar stellen we een toename met 53% vast van het aantal behandelde dossiers (15) en van 83% van het aantal toekenningen van een tegemoetkoming (12).

4.1.2.6 Aanwerving specifiek project

Het betreft een steunbedrag van maximaal 25.000 euro per jaar om een bij Actiris ingeschreven werkzoekende in dienst te nemen en voltijds in te zetten voor de uitvoering van een specifiek project (of de overdracht van een kmo).

Wettelijke basissen


Organieke ordonnantie van 13 december 2007 betreffende de steun ter bevordering van de economische expansie (BS van 10 januari 2008).

Besluit van de Brusselse Hoofdstedelijke Regering van 26 juni 2008 (BS van 14 augustus 2008) betreffende de steun voor aanwerving.

Vaststellingen

In 2016 werden 35 dossiers behandeld, waarvan er voor 24 een beslissing tot toekenning was. De specifieke projecten hadden vooral betrekking op innovatie (12 dossiers) en export buiten de EU (9 dossiers).

Vergeleken met vorig jaar stellen we een toename met 6% vast van het aantal behandelde dossiers (33) en van 4% van het aantal toekenningen van een tegemoetkoming (23).





4.1.2.7 *Aanwervingen ten gunste van vzw's die actief zijn in de begeleiding van KMO's.*

Wettelijke basissen

Organieke ordonnantie van 13 december 2007 betreffende de steun ter bevordering van de economische expansie (BS van 10 januari 2008).

Besluit van de Brusselse Hoofdstedelijke Regering van 24 april 2014 (BS van 30 mei 2014) betreffende de steun bij rekrutering ten gunste van de verenigingen zonder winstoogmerk, de internationale verenigingen zonder winstoogmerk en de fondsen actief inzake de begeleiding van micro-, kleine en middelgrote ondernemingen.

Vaststellingen

In 2016 werd 1 aanvraag behandeld en met een gunstige beslissing afgesloten.

In 2015 werden 2 dossiers behandeld waarvoor een tegemoetkoming werd toegekend.

4.1.2.8 *Kinderopvang*

Deze tegemoetkoming bestaat uit een financiële steun aan ondernemingen die opvangplaatsen voorbehouden voor de kinderen van 0 tot 3 jaar van hun personeelsleden.

Wettelijke basissen


Organieke ordonnantie van 13 december 2007 betreffende de steun ter bevordering van de economische expansie (BS van 10 januari 2008).

Besluit van de Brusselse Hoofdstedelijke Regering van 26 juni 2008 (BS van 14 augustus 2008) betreffende steun aan ondernemingen bestemd voor de kinderopvang.

Vaststellingen

In 2016 werden 98 dossiers behandeld. 72 dossiers ontvingen een gunstige beslissing en 25 dossiers werden geweigerd of zonder gevolg gelaten door de aanvragers. De € 360.000 aan premies komt overeen met het voorbehouden van 97 nieuwe plaatsen in crèches.

Vergeleken met vorig jaar stellen we een afname met 15% vast van het aantal behandelde dossiers (115) en van 20% van het aantal toekenningen van een tegemoetkoming (90).

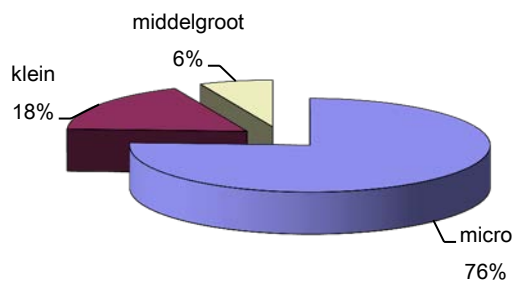




4.1.3 Opsplitsing van de toegekende premies volgens de grootte van de onderneming (definitie van de grootte: zie bijlage)

De "softsteun" werd voornamelijk toegekend aan micro-ondernemingen.

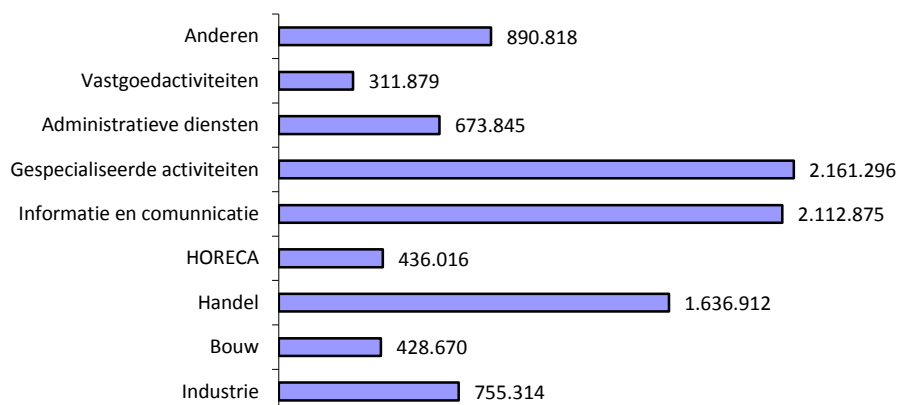
Deze analyse sluit steun voor pre-activiteit, kinderopvang, terbeschikkingstelling en aanwerving vzw uit wanneer de grootte van de onderneming niet van toepassing is of als die ook door grote ondernemingen verkregen kan worden.



4.1.4 Opsplitsing van de toegekende premies volgens de activiteitssector (NACEBEL) (definitie van de activiteitssectoren: zie bijlage)

Met uitzondering van de steun voor preactiviteit en aanwerving vzw is de "softsteun" vooral ten goede gekomen aan ondernemingen uit de sectoren "Gespecialiseerde, wetenschappelijke en technische activiteiten" en "Informatie en communicatie".

Deze analyse sluit steun voor pre-activiteit en aanwerving vzw uit omdat die begunstigden niet over een NACEBEL-code beschikken.



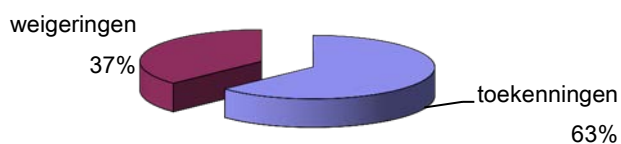


4.2 Steun voor algemene investeringen

4.2.1 Overzicht

De algemene investeringen omvatten de subsidies die toegekend worden aan zelfstandigen en kmo's voor investeringen in vastgoed en materiaal en immateriële investeringen, aan variabele tegemoetkomingspercentages volgens de grootte van de onderneming en haar ligging t.o.v. de op onderstaande kaart getoonde ontwikkelingszone.



Aantal ingediende dossiers	Totaal aantal dossiers met een beslissing	Beslissingen tot toekenning	Beslissingen tot weigering	Bedrag van de premies in €
678	522	332	190	11.916.014

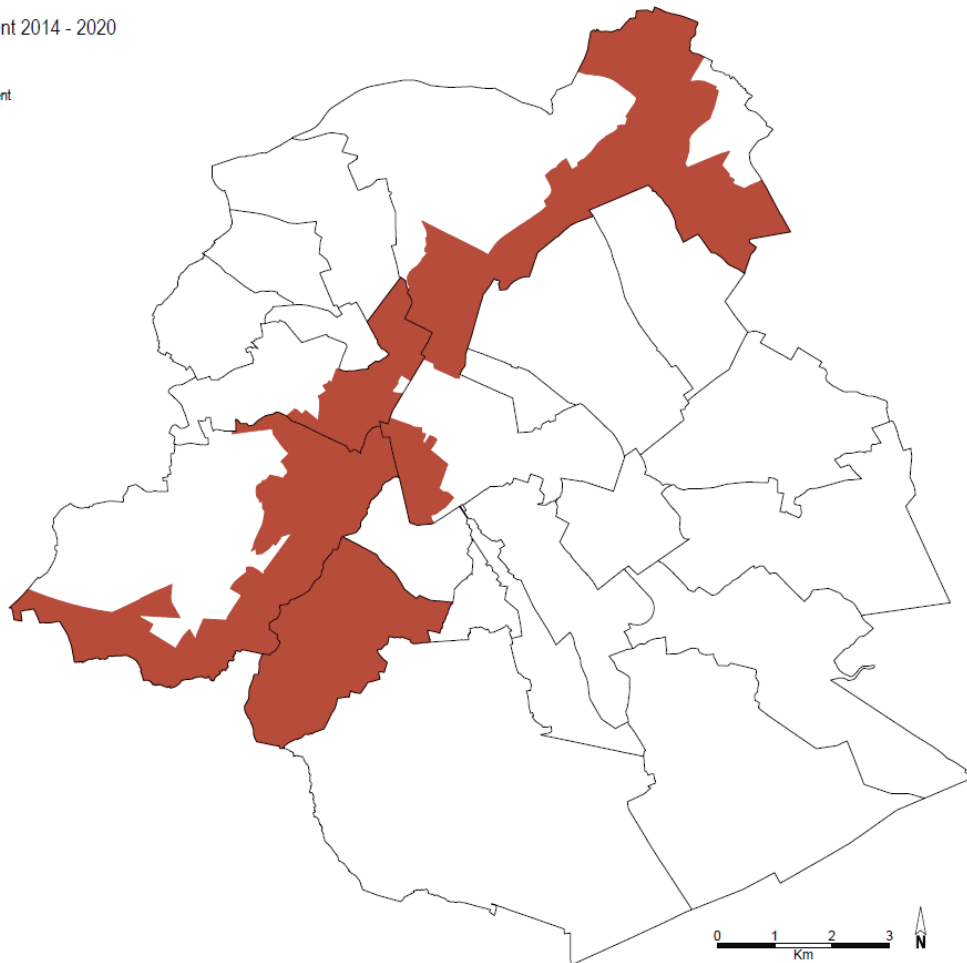




4.2.2 Kaart van de ontwikkelingszone

Zones de Développement 2014 - 2020

-  Zone de Développement
-  Limite communale



4.2.3 Wettelijke basissen

Organieke ordonnantie van 13 december 2007 betreffende de steun ter bevordering van de economische expansie (BS van 10 januari 2008).

Besluit van de Brusselse Hoofdstedelijke Regering van 26 juni 2008 (BS van 14 augustus 2008) betreffende de steun voor algemene investeringen.

4.2.4 Vaststellingen

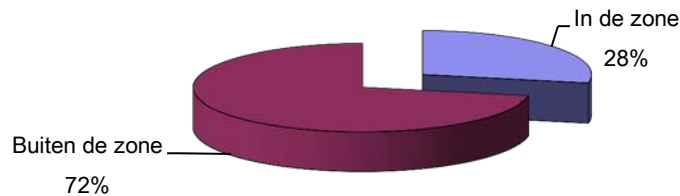
In 2016 zijn er 522 dossiers het voorwerp geweest van een beslissing waarvan er 332 positief waren (64% van de aanvragen).

Vergeleken met vorig jaar stellen we een toename met 8% vast van het aantal behandelde dossiers (485) en van 12% van het aantal toekenningen van een tegemoetkoming (297).




4.2.5 Opsplitsing van de dossiers: in / buiten de ontwikkelingszone

De meeste steun voor algemene investeringen werd toegekend aan ondernemingen buiten de ontwikkelingszone.



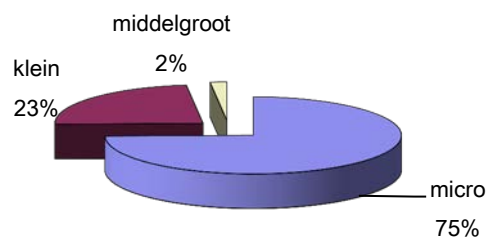
4.2.6 Opsplitsing van de dossiers: starter (oprichting < 4 jaar / niet-starter)

55% van de aanvragen werd ingediend door ondernemingen ouder dan 4 jaar.



4.2.7 Opsplitsing van de dossiers volgens de grootte van de onderneming (definitie van de grootte: zie bijlage)

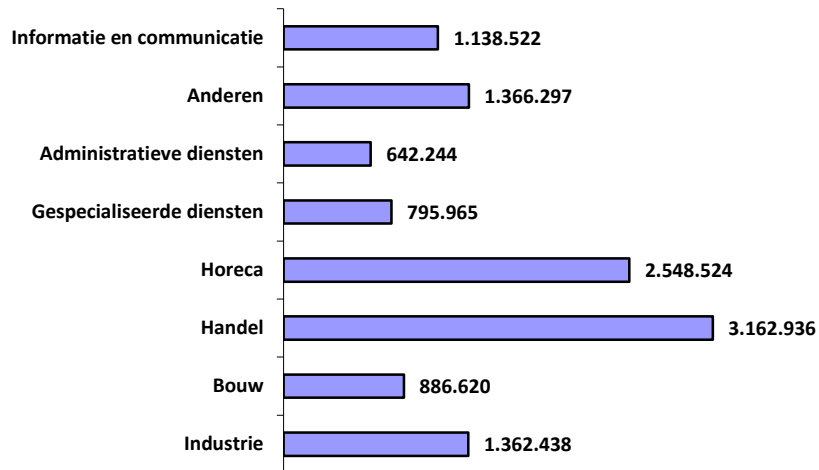
Het zijn voornamelijk micro-ondernemingen die in 2016 een investeringssubsidie gevraagd hebben.





4.2.8 Opsplitsing van de toegekende premies volgens de activiteitensector (NACEBEL)
(definitie van de activiteitensectoren: zie bijlage)

De in 2016 toegekende premies zijn voornamelijk ten goede gekomen aan de handel en de horeca.





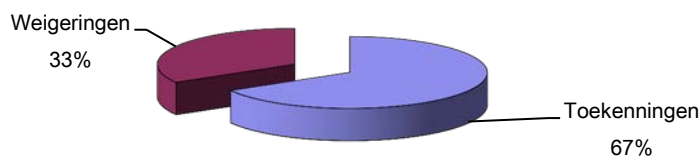
4.3 Steun voor specifieke investeringen

4.3.1 Overzicht

Steun voor specifieke investeringen wordt toegekend aan ondernemingen voor elke investering met het oog op:

- bescherming van het leefmilieu;
- stedelijke integratie;
- eco-producten;
- energiebesparing en -productie op basis van hernieuwbare bronnen;
- aanpassing aan de Europese normen die betrekking hebben op andere materies dan leefmilieu.

Type dossiers	Aantal ingediende dossiers	Totaal aantal dossiers met een beslissing	Beslissingen tot toekenning	Beslissingen tot weigering	Bedrag van de premies in €
Milieubescherming	37	21	16	5	257.222
Stedelijke integratie	106	67	40	27	203.755
Eco-producten		2	2		19.486
Energiebesparingen en productie van energie met behulp van hernieuwbare energiebronnen.	291	186	125	61	2.264.732
Aanpassing aan de Europese normen die betrekking hebben op andere materies dan leefmilieu.	91	62	42	20	1.236.357
TOTAAL	525	338	225	113	3.981.552





4.3.2 Wettelijke basissen

Organieke ordonnantie van 13 december 2007 betreffende de steun ter bevordering van de economische expansie (BS van 10 januari 2008).

Besluit van de Brusselse Hoofdstedelijke Regering van 2 april 2009 (BS van 5 mei 2009) betreffende de steun tot bescherming van het leefmilieu, gewijzigd bij besluit van 2 mei 2013 (BS van 22 juli 2013).

Besluit van de Brusselse Hoofdstedelijke Regering van 2 april 2009 (BS van 5 mei 2009) betreffende de steun voor energiebesparingen en productie van energie met behulp van hernieuwbare energiebronnen, gewijzigd bij besluit van 2 mei 2013 (BS van 22 juli 2013).

Besluit van de Brusselse Hoofdstedelijke Regering van 2 april 2009 (BS van 5 mei 2009) betreffende de steun voor stedelijke integratie, gewijzigd bij besluit van 2 mei 2013 (BS van 22 juli 2013).

Besluit van de Brusselse Hoofdstedelijke Regering van 2 april 2009 (BS van 5 mei 2009) betreffende de steun voor de productie van eco-producten, gewijzigd bij besluit van 2 mei 2013 (BS van 22 juli 2013).


Besluit van de Brusselse Hoofdstedelijke Regering van 2 april 2009 (BS van 5 mei 2009) betreffende de steun voor een aanpassing aan de normen in niet-milieugebonden aangelegenheden, gewijzigd bij besluit van 2 mei 2013 (BS van 22 juli 2013).

Besluit van de Brusselse Hoofdstedelijke Regering van 13 november 2008 (BS van 14 januari 2009) betreffende de steun aan ondernemingen tijdens werken aan de openbare weg (BS van 14 januari 2009).

4.3.3 Vaststellingen

In 2016 zijn er 338 dossiers het voorwerp geweest van een beslissing waarvan er 225 positief waren (66% van de aanvragen).

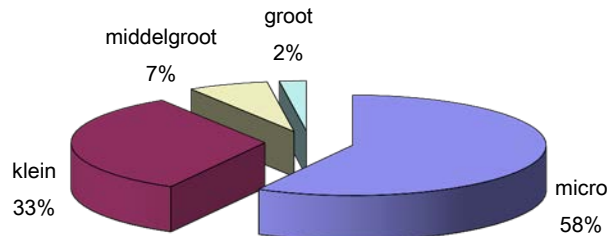
Vergeleken met vorig jaar stellen we een lichte toename met 2% vast van het aantal behandelde dossiers (331) en van 2% van het aantal toekenningen van een tegemoetkoming (220). Gelet op de geringheid van de afwijking mogen we dus stellen dat de gegevens constant zijn.





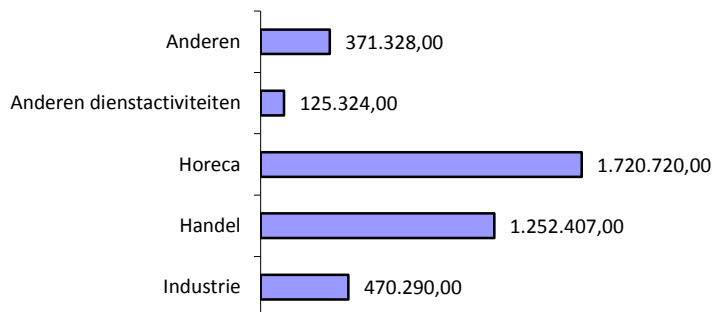
4.3.4 Opsplitsing van de dossiers volgens de grootte van de onderneming (definitie van de grootte: zie bijlage)

De subsidies voor specifieke investeringen werden vooral door micro-ondernemingen aangevraagd.



4.3.5 Opsplitsing van de toegekende premies volgens de activiteitssector (NACEBEL) (definitie van de activiteitssectoren: zie bijlage)

De subsidies voor specifieke investeringen komen vooral de handel en de horeca ten goede.





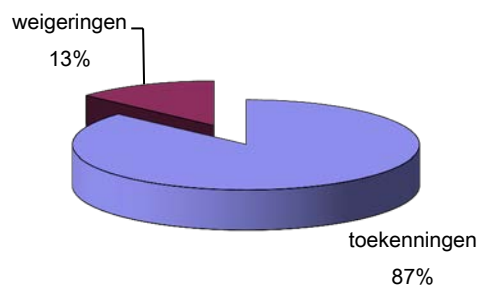
5 Ordonnantie van 13 januari 1994 betreffende de bevordering van de buitenlandse handel

5.1.1 Totaalbeeld

De financiële tegemoetkomingen voor de bevordering van de buitenlandse handel worden toegekend aan zelfstandigen en kmo's en omvatten:

- steun voor de realisatie van exportgerelateerde informatiedragers;
- steun voor de deelname aan beurzen in het buitenland;
- steun voor prospectiereizen buiten de Europese Unie;
- steun voor de deelname aan offerteoproepen voor markten buiten de Europese Unie;
- steun voor de opening van vertegenwoordigingskantoren buiten de Europese Unie.

Type dossiers	Aantal ingediende dossiers	Totaal aantal dossiers met een beslissing	Beslissingen tot toekenning	Beslissingen tot weigering	Bedrag van de premies
Vervaardiging van informatiedragers voor de bevordering van de export	314	274	247	27	807.232
Marktprospectie buiten de Europese Unie	363	315	241	74	586.580
Deelname aan internationale beurzen in het buitenland	658	611	554	57	1.751.434
Deelname aan aanbestedingen voor opdrachten buiten de Europese Unie	6	6	6	-	25.403
Opening van vertegenwoordigingskantoren buiten de Europese Unie	1	1	-	1	0
TOTAAL	1.342	1.207	1.048	159	3.170.649





5.1.2 Wettelijke basis

Ordonnantie van 13 januari 1994 betreffende de bevordering van de buitenlandse handel van het Brussels Hoofdstedelijk Gewest.

Besluit van 5 juli 2012 van de Brusselse Hoofdstedelijke Regering houdende uitvoering van voornoemde ordonnantie.

5.1.3 Vaststellingen

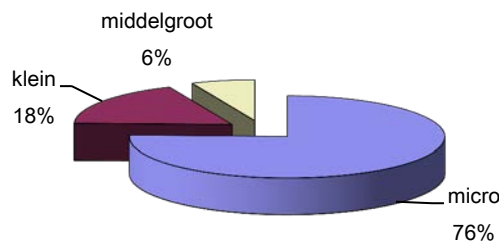
In 2016 zijn er 1.207 dossiers het voorwerp geweest van een beslissing waarvan er 1.048 positief waren (87% van de aanvragen).

Vergeleken met vorig jaar stellen we een afname met 4% vast van het aantal behandelde dossiers (1.263) en van 2% van het aantal toekenningen van een tegemoetkoming (1.069).

5.1.4 Opsplitsing van de dossiers volgens de grootte van de onderneming

(definitie van de grootte: zie bijlage)

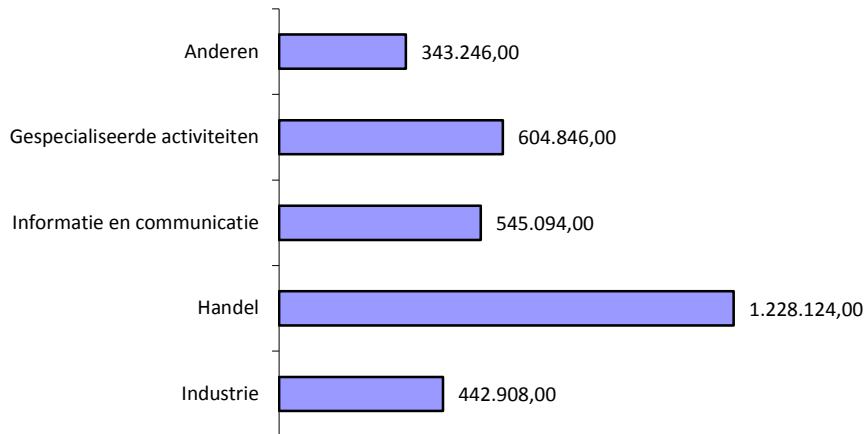
De dossiers voor exporttegemeetkomingen worden voornamelijk door micro-ondernemingen ingediend.





5.1.5 Opsplitsing van de toegekende premies volgens de activiteitssector (NACEBEL) (definitie van de activiteitssectoren: zie bijlage)

De activiteitssector die de meeste exportsteun krijgt, is de handel.





6 Wet van 3 december 2005 betreffende de uitkering van een inkomenscompensatievergoeding aan zelfstandigen

Die steun bestaat uit een vergoeding die toegekend wordt aan zelfstandigen die actief zijn in de verkoop van producten of diensten en die hun onderneming tijdelijk moeten sluiten ten gevolge van werken op het openbare domein. De vergoeding bestaat uit een forfaitair bedrag per sluitingsdag, vanaf de achtste dag die volgt op de sluitingsdatum van de gehinderde handelszaak.

Aantal in 2016 ingediende dossiers: 71

Aantal behandelde dossiers: 62 waarvan 49 met een positieve beslissing voor een totaalbedrag van € 94.189.

Vergeleken met vorig jaar stellen we een duidelijke toename met 87% vast van het aantal behandelde dossiers (38) en van 75% van het aantal toekenningen van een tegemoetkoming (28).

Plaats van de werken per gemeente:

- Etterbeek: 1
- Vorst: 1
- Elsene: 2
- Brussel, 2
- Molenbeek: 2
- Berchem: 6
- Ukkel: 9
- Sint-Gillis: 26



7 Conclusie

In 2016 heeft het bestuur **5.024 steunaanvragen** ontvangen waarvan bijna 50% op softsteun. Nagenoeg 4.375 dossiers hebben het voorwerp gevormd van een beslissing. Het totaal van de berekende premies bedraagt **28,7 miljoen euro**.

De activiteitensectoren van de begunstigden verschillen aanzienlijk naargelang de behandelde materies. Softsteun komt vooral de dienstenbedrijven ten goede (gespecialiseerde, wetenschappelijke en technische activiteiten en informatie en communicatie) terwijl de investeringssteun vooral wordt toegekend aan handels- en horecabedrijven en de exportsteun vooral op handel betrekking heeft.


De meerderheid van de tegemoetkomingen heeft betrekking op micro-ondernemingen:

- voor de algemene investeringen heeft 75% van de dossiers een toekenning gekregen;
- voor de specifieke investeringen heeft 58% van de dossiers een toekenning gekregen;
- voor de softsteun heeft 76% van de dossiers een toekenning gekregen;
- voor de financiële exporttegemeetkomingen heeft 75% van de dossiers een toekenning gekregen.

Het nogal hoge aantal negatieve beslissingen betreffende investeringen (36% voor de algemene investeringen en 33% voor de specifieke investeringen) is te wijten aan de volgende drie factoren:

- de overschrijding van de termijn van 120 dagen na de datum van ontvangst van de voorafgaande toelatingsaanvraag om hun definitieve dossier in te dienen.
- het afzien van of uitstellen van investeringsprogramma's wordt als een weigering geboekt.

Ter herinnering: in 2015 had het bestuur 4.431 steunaanvragen genoteerd. We stellen dus een **stijging van het aantal aanvragen van 13% vast tussen 2015 en 2016**.





8 Bijlage: grootte van de ondernemingen en NACE BEL-codes

8.1 Definitie van de grootte van de ondernemingen

Micro-onderneming

Personeel: < 10 personen

Omzet: ≤ 2 miljoen euro of balans: ≤ 2 miljoen euro.

Kleine onderneming

Personeel: < 50 personen

Omzet: ≤ 10 miljoen euro of balans: ≤ 10 miljoen euro.

Middelgrote onderneming

Personeel: < 250 personen

Omzet: ≤ 50 miljoen euro of balans: ≤ 43 miljoen euro.



8.2 Activiteitensector NACEBEL

NACEBEL code	Activiteitensector
A (01 tot 03)	Landbouw, bosbouw en visserij
B (05 tot 09)	Winningsindustrieën
C (10 tot 33)	Verwerkende nijverheid
D (35)	Productie en distributie van elektriciteit, gas, stoom en gekoelde lucht
E (36 tot 39)	Productie en distributie van water, sanering, afvalbeheer
F (41 tot 43)	Bouw
G (45 tot 47)	Groot- en detailhandel; reparatie van voertuigen
H (49 tot 53)	Transport en opslag
I (55 tot 56)	Hotels en restaurants
J (58 tot 63)	Informatie en communicatie
K (64 tot 66)	Financiële en verzekeringsactiviteiten
L (68)	Vastgoedactiviteiten
M (69 tot 75)	Gespecialiseerde, wetenschappelijke en technische activiteiten
N (77 tot 82)	Administratieve diensten en ondersteuningsactiviteiten
O (84)	Openbaar bestuur en defensie, verplichte sociale verzekeringen
P (85)	Onderwijs
Q (86 tot 88)	Menselijke gezondheidszorg en sociale actie
R (90 tot 93)	Kunsten, voorstellingen en vrijetijdsactiviteiten
S (94 tot 96)	Andere dienstenactiviteiten
T (97 tot 98)	Huishoudens
U (99)	Activiteiten van de extraterritoriale organisaties