



BRUSSEL ECONOMIE EN WERKGELEGENHEID

GEWESTELIJKE OVERHEIDSDIENST BRUSSEL

Analyse van genderstatistieken m.b.t. PIOW's en IO's

Ordonnantie van 18 maart 2004

Achtergrond

De initiatieven van de op grond van de ordonnantie van 18 maart 2004 erkende en gefinancierde plaatselijke initiatieven voor de ontwikkeling van de werkgelegenheid (PIOW's) en inschakelingsondernemingen (IO's) ondersteunen, is een teken van erkenning van hun bijzondere rol op het vlak van socioprofessionele inschakeling, meer bepaald van als werkzoekenden ingeschreven vrouwen, voor wie de arbeidsmarkt soms wordt afgeschermd door een hoge muur.

Daarom heeft de cel Sociale Economie van de Directie Werkgelegenheidsbeleid bij Brussel Economie en Werkgelegenheidsbeleid besloten jaarlijks statistische overzichten op te stellen van de verdeling mannen-vrouwen in het personeelsbestand van IOW's en IO's.

De gebruikte gegevens zijn afkomstig uit de jaarlijkse aanvraagformulieren met het oog op financiering. De huidige cijfers zijn dus een momentopname van 15 februari 2018.



De brutocijfers

Op 15 februari 2018 stelden alle PIOW's en IO's samen **2.907 personen** tewerk

onder wie **1.331** vrouwen, dus 45,7%,

en met name **881** vrouwen bij PIOW's (rechtsvorm: vzw),

en **450** bij IO's (private vennootschappen met sociaal oogmerk).

Meer in detail gaat het om:

- **240** begeleidende personeelsleden (203 bij PIOW's, 37 bij IO's)
- **1091** werknemers – uitvoerend personeel, onder wie:
 - **771** doelgroepwerknemers (480 bij PIOW's, 291 bij IO's)
 - **320** werknemers van buiten de doelgroep (198 bij PIOW's, 122 bij IO's)



Aantal doelgroepwerkneemsters bij de PIOW's volgens NACE-code

88.999	Menselijke gezondheidszorg en maatschappelijke dienstverlening – 209 vrouwen
88.101	Menselijke gezondheidszorg en maatschappelijke dienstverlening – 82 vrouwen
78.100	Administratieve en ondersteunende diensten – 81 vrouwen
85.592	Beroepsopleiding – 35 vrouwen
86.906	Menselijke gezondheidszorg en maatschappelijke dienstverlening – 13 vrouwen
88.911	Kinderdagverblijven en crèches – 9 vrouwen
94.999	Andere dienstverlenende activiteiten – 9 vrouwen
85.323	Gemeentelijk gesubsidieerd gewoon technisch en beroepssecundair onderwijs – 5 vrouwen
86.909	Menselijke gezondheidszorg en maatschappelijke dienstverlening – 5 vrouwen
85.510	Sport- en recreatieonderwijs – 5 vrouwen
87.902	Menselijke gezondheidszorg en maatschappelijke dienstverlening – 4 vrouwen
85.599	Overige vormen van onderwijs – 3 vrouwen
56.101	Eetgelegenheden met volledige bediening – 3 vrouwen
90.032	Ondersteunende activiteiten voor scheppende kunsten – 3 vrouwen
62.090	Overige diensten op het gebied van informatietechnologie en computer – 3 vrouwen
90.021	Promotie en organisatie van uitvoerende kunstevenementen – 2 vrouwen
94.992	Verenigingen en bewegingen voor volwassenen – 2 vrouwen



Aantal doelgroepwerkneemsters bij de PIOW's volgens NACE-code

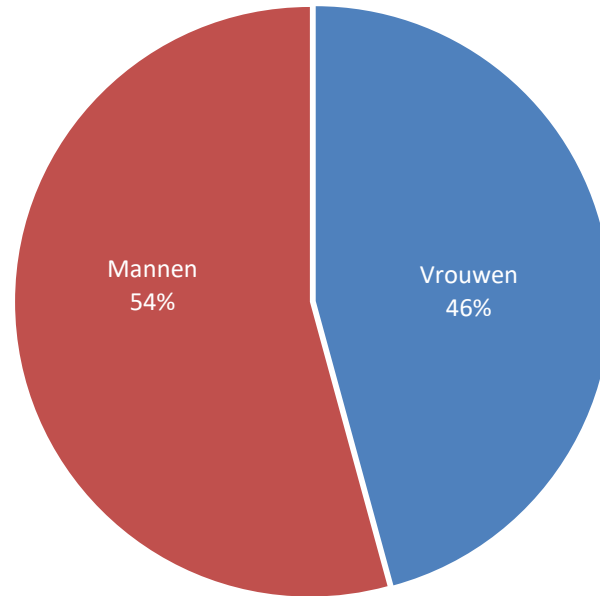
81.300	Landschapsverzorging – 2 vrouwen
85.207	Alfabetiseringsprogramma's ten behoeve van volwassenen – 2 vrouwen
68.311	Bemiddeling bij de aankoop, verkoop en verhuur van onroerend goed voor een vast bedrag of op contractbasis – 1 vrouw
93.125	Activiteiten van vechtsportclubs – 1 vrouw
94.994	Verenigingen op het vlak van milieu en mobiliteit – 1 vrouw
88.101	Menselijke gezondheidszorg en maatschappelijke dienstverlening – 231 vrouwen
96.012	Activiteiten van wasserettes en wassalons ten behoeve van particulieren – 33 vrouwen
81.210	Algemene reiniging van gebouwen – 11 vrouwen
63.110	Gegevensverwerking, webhosting en aanverwante activiteiten – 8 vrouwen
96.040	Sauna's, solaria, baden enz. – 3 vrouwen
1.130	Landbouw, bosbouw en visserij – 1 vrouw
43.211	Elektrotechnische installatiewerken aan gebouwen – 1 vrouw
43.999	Overige gespecialiseerde bouwwerkzaamheden – 1 vrouw
47.410	Detailhandel in computers, randapparatuur en software in gespecialiseerde winkels – 1 vrouw
94.110	Bedrijfs- en werkgeversorganisaties – 1 vrouw



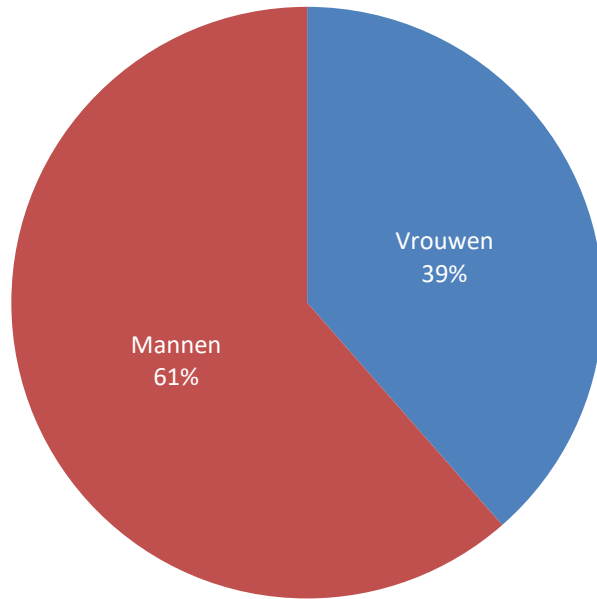
GRAFIEKEN



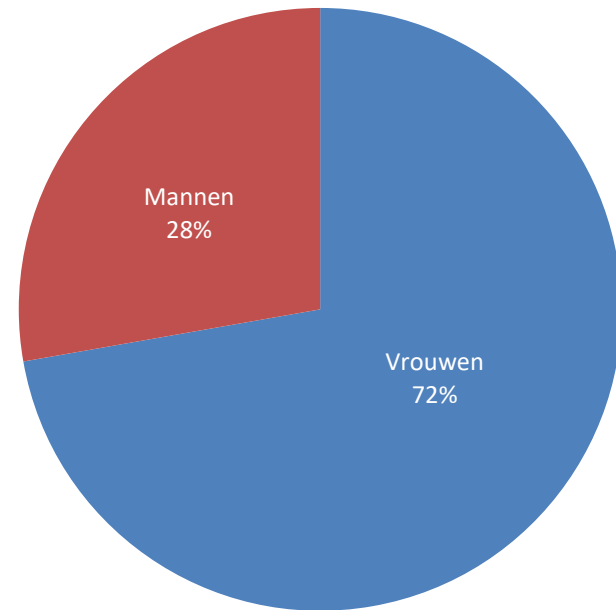
Verdeling mannen en vrouwen in de PIOW's en IO's (februari 2018)



Verdeling mannen en vrouwen in de PIOW's



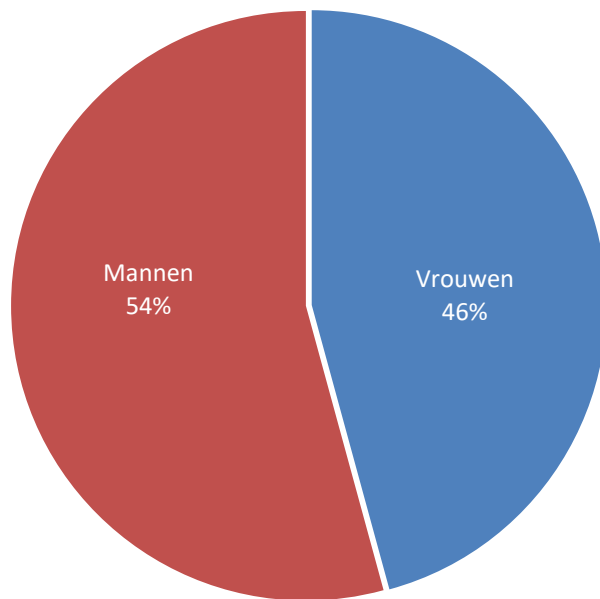
Verdeling mannen en vrouwen in de IO's



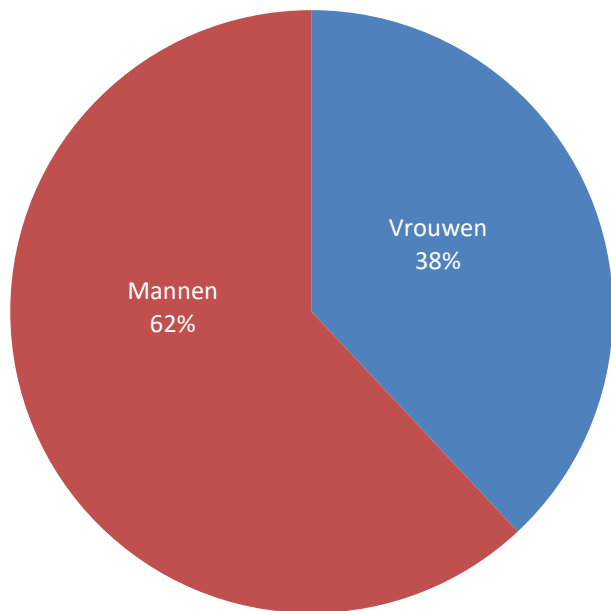
(februari 2018)



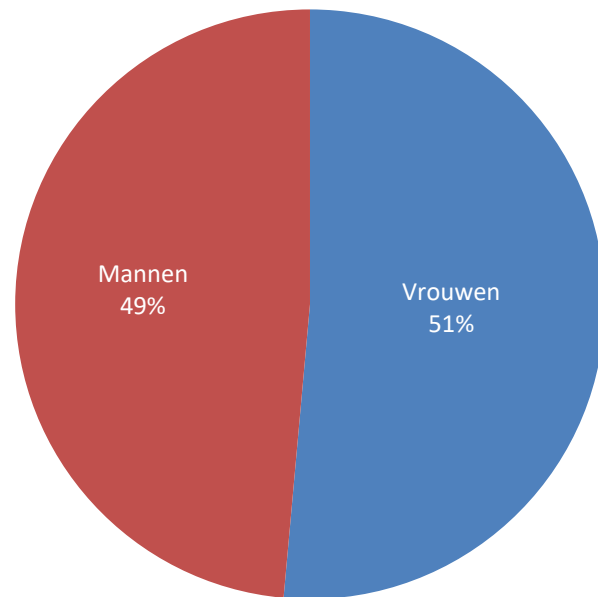
Genderstatistieken in de begeleidende personeelsleden binnen de PIOW's en IO's (februari 2018)



Genderstatistieken in de begeleidende personeelsleden binnen de PIOW's

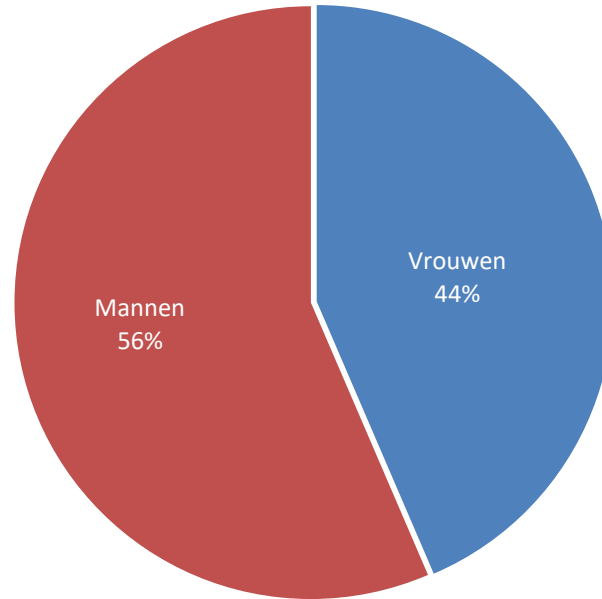


Genderstatistieken in de begeleidende personeelsleden binnen de IO's

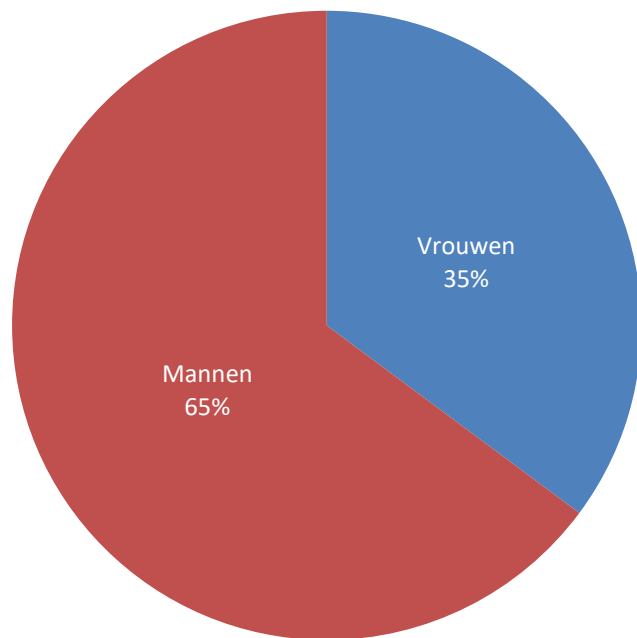


(februari 2018)

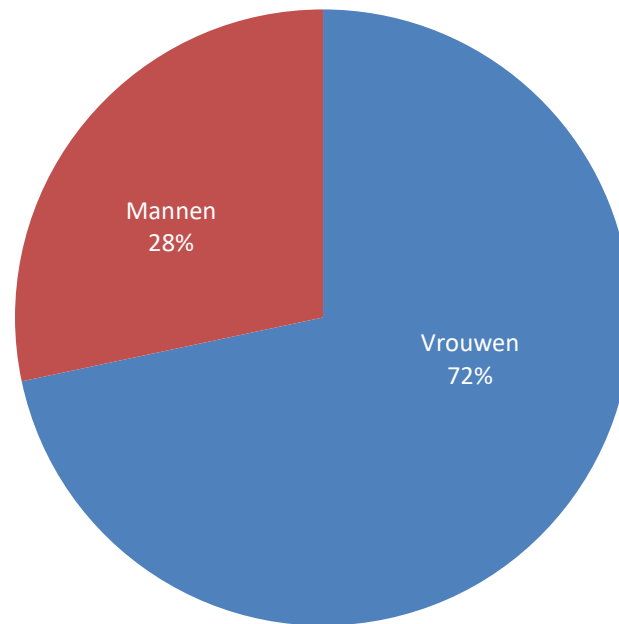
Verdeling mannen en vrouwen binnen de doelgroepwerknemers in de PIOW's en IO's (februari 2018)



Verdeling mannen en vrouwen binnen de doelgroepwerknemers in de PIOW's



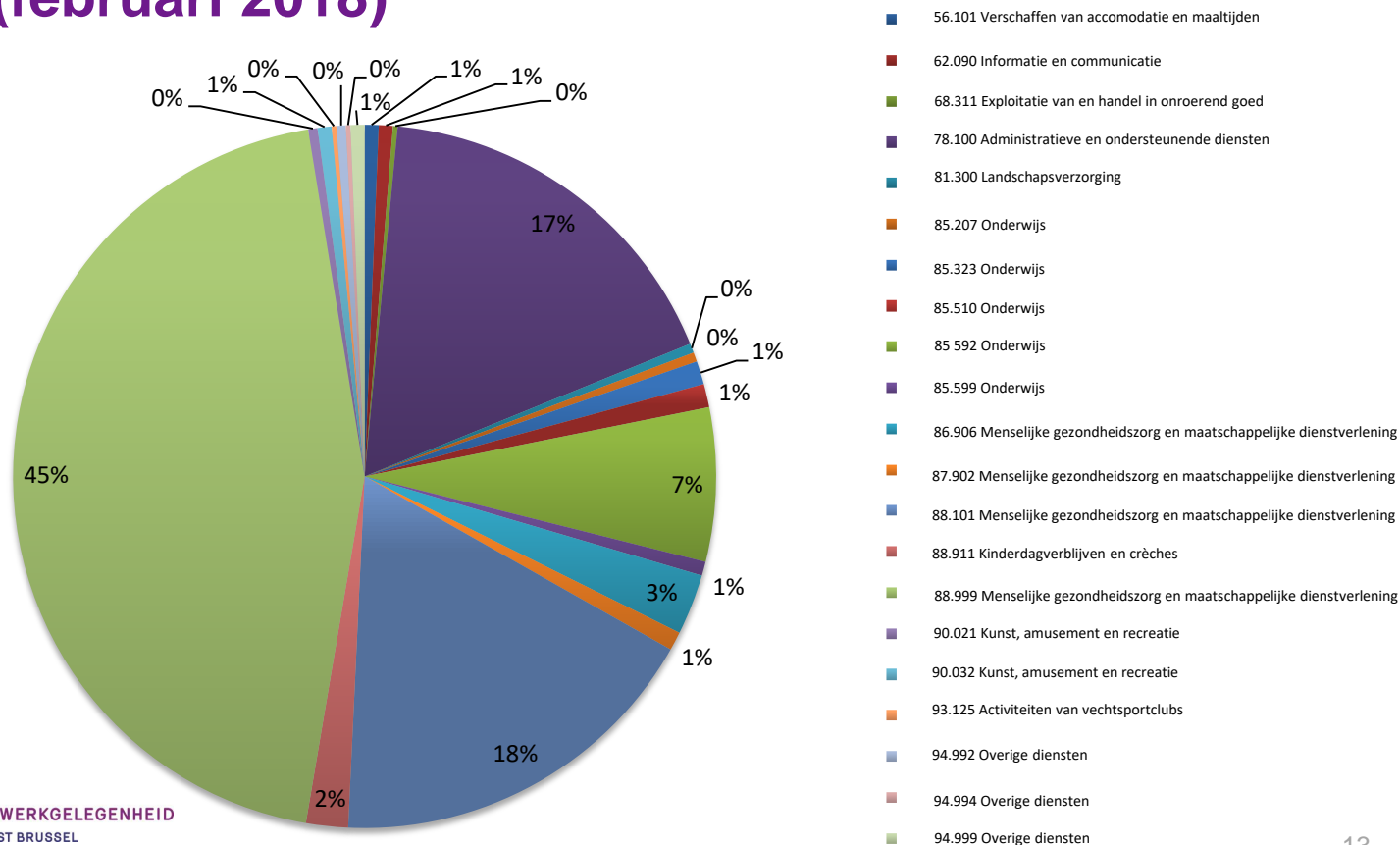
Verdeling mannen en vrouwen binnen de doelgroepwerknemers in de IO's



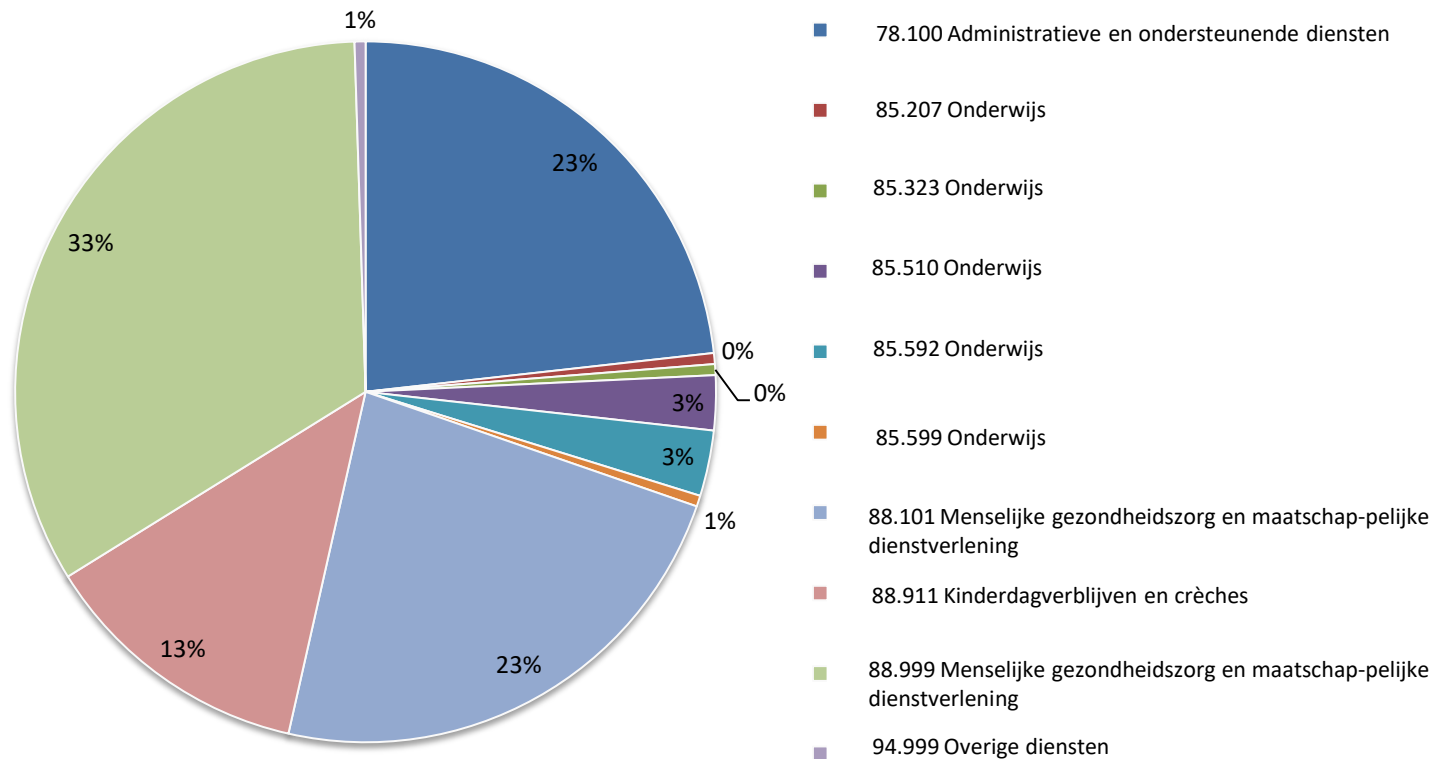
(februari 2018)



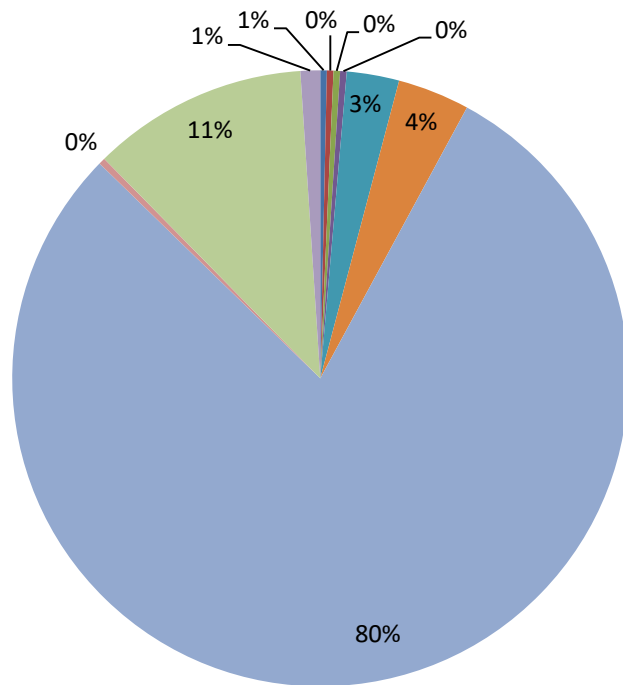
Verdeling van doelgroepwerknemers in de PIOW's volgens NACE-code (februari 2018)



Verdeling van niet-doelgroepwerknemers in de PIOW's volgens NACE-code (februari 2018)



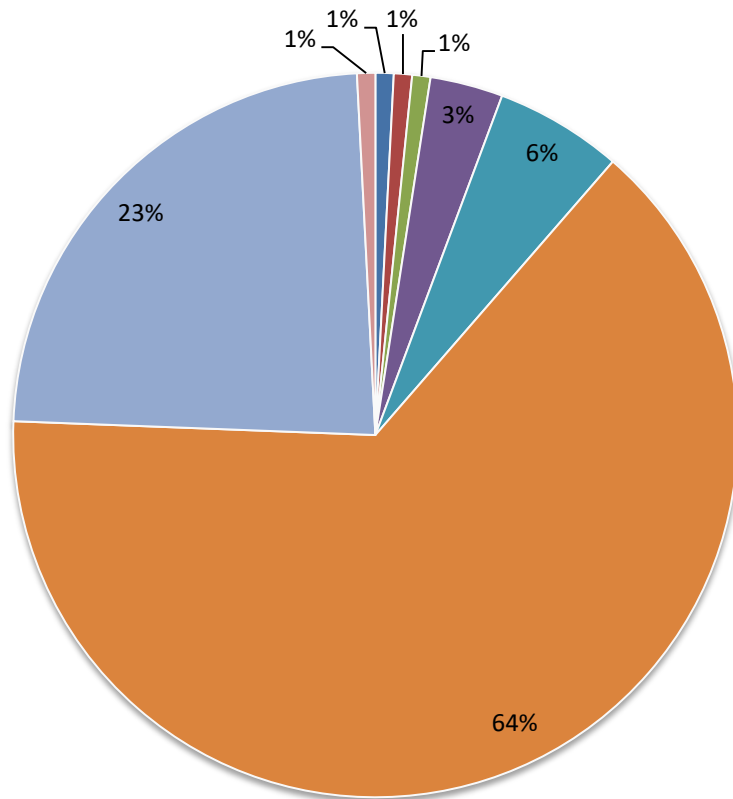
Verdeling van doelgroepwerknemers in de IO's volgens NACE-code (februari 2018)



- 1.130 Landbouw, bosbouw en visserij
- 43.211 Bouw
- 43.999 Bouw
- 47.410 Groot- en detailhandel
- 63.110 Informatie en communicatie
- 81.210 Administratieve en ondersteunende diensten
- 88.101 Menselijke gezondheidszorg en maatschappelijke dienstverlening
- 94.110 Bedrijfs- en werkgeversorganisaties
- 96.012 Overige diensten



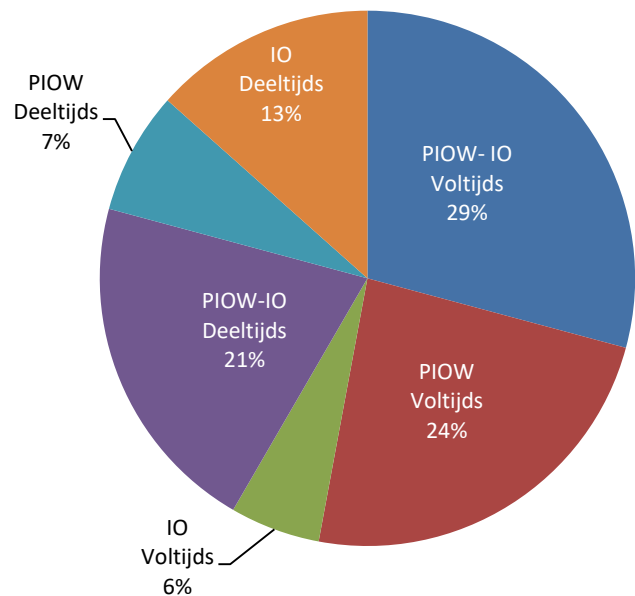
Verdeling van niet-doelgroepwerknemers in de IO's volgens NACE-code (februari 2018)



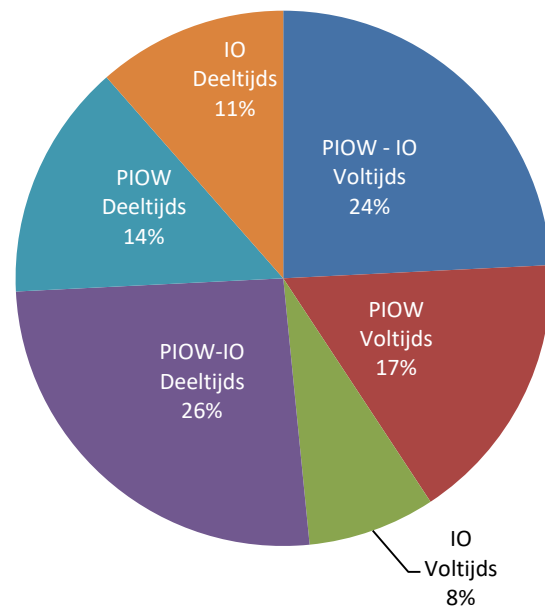
- 1.130 Landbouw, bosbouw en visserij
- 45.206 Groot- en detailhandel
- 46.389 Groothandel
- 63.110 Informatie en communicatie
- 81.210 Administratieve en ondersteunende diensten
- 88.101 Menselijke gezondheidszorg en maatschappelijke dienstverlening
- 96.012 Overige diensten
- 96.040 Overige diensten



Werktijd van doelgroepwerknemers

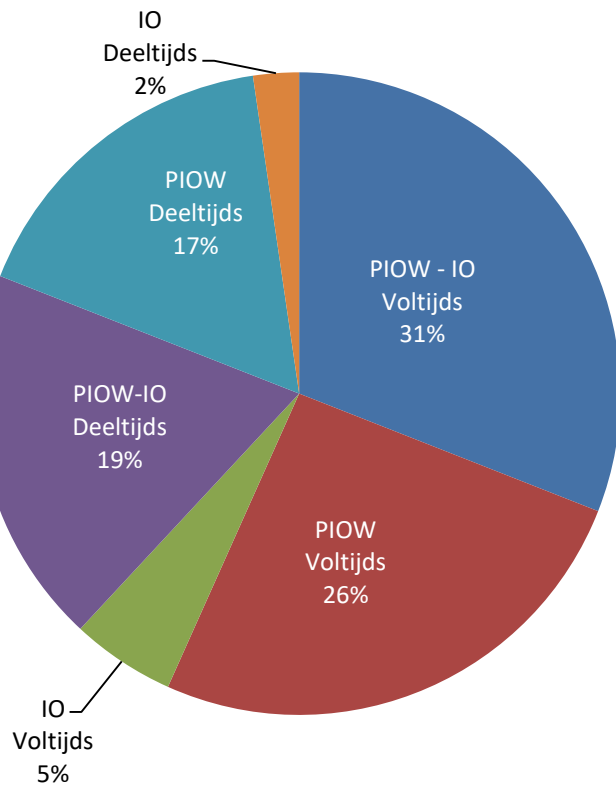


Werktijd van niet-doelgroepwerknemers

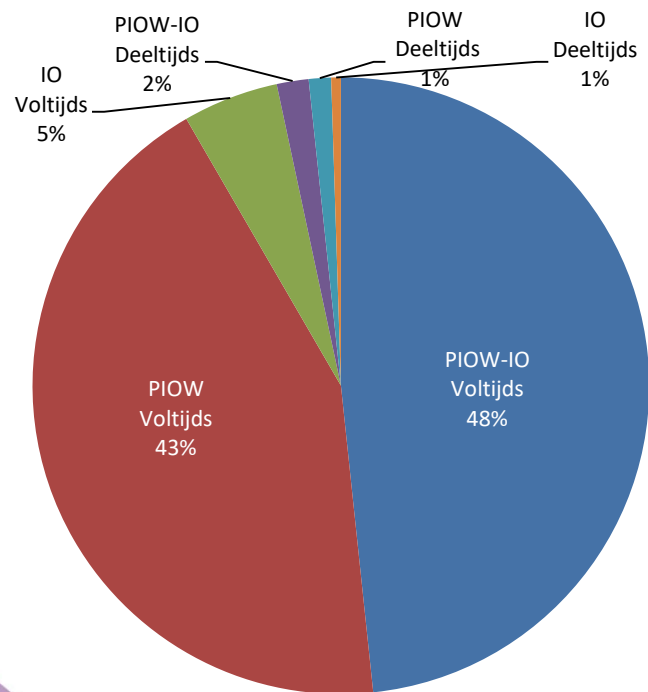


(februari 2018)

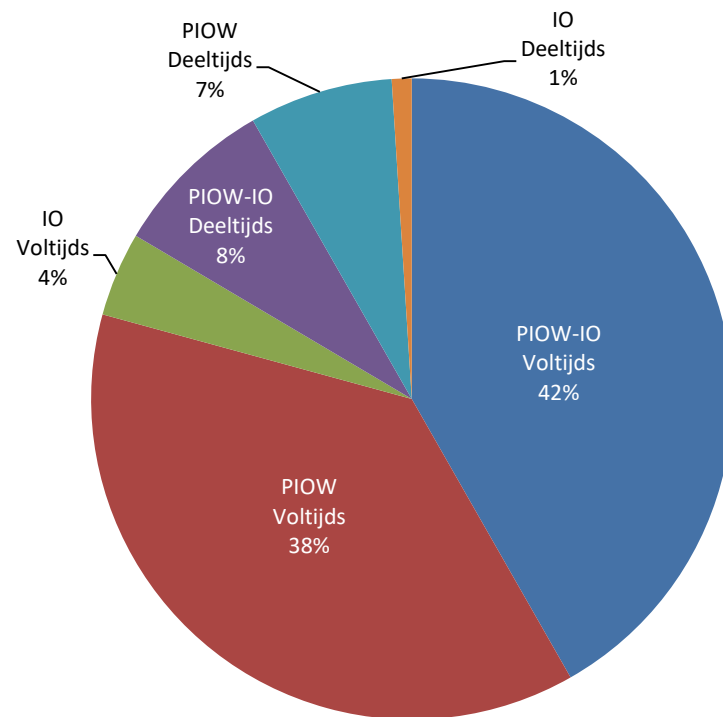
Werktijd van vrouwelijke werknemers – uitvoerend personeel (februari 2018)



Werktijd van mannelijke doelgroepwerknemers



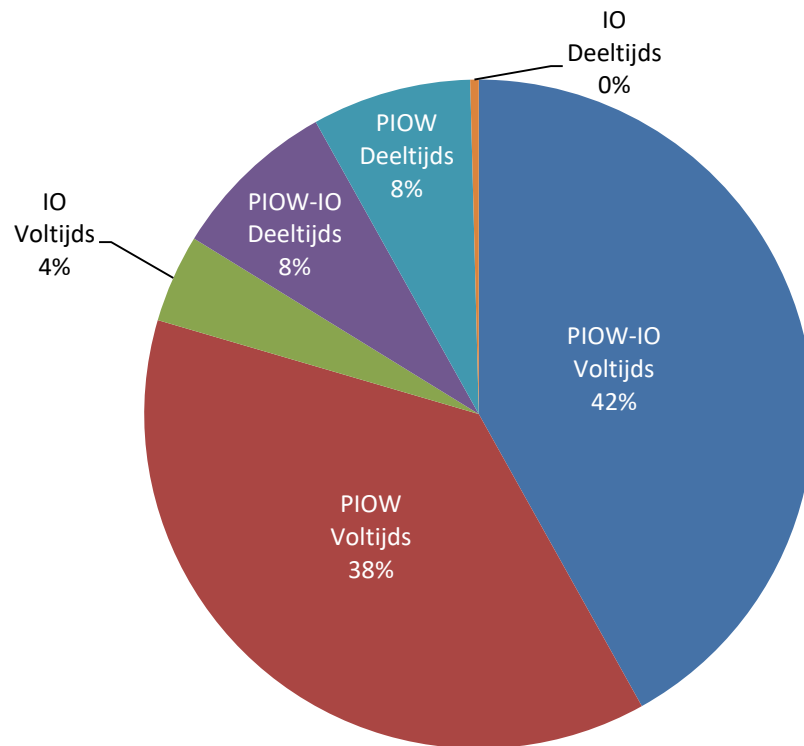
Werktijd van mannelijke niet-doelgroepwerknemers



(februari 2018)



Werktijd van mannelijke werknemers – uitvoerend personeel (februari 2018)



Besluit

Van de op 15 februari 2018 aangegeven werknemers bij de PIOW's en de IO's is 45,7% vrouw.

66% van deze vrouwen werkt in een PIOW (rechtsvorm vzw).

18% van de vrouwen is er werkzaam als begeleidend personeel, dat wil zeggen elke persoon die een verantwoordelijkheidsfunctie uitoefent bij het initiatief of de onderneming op het vlak van het personeelsbeheer, het financiële beheer, het commerciële of het technisch beheer.

82% van de vrouwen is er werkzaam als uitvoerend personeel, dat wil zeggen als werkneemsters die niet zijn aangesteld voor een van de volgende taken: directie, beheer, bestuur, technische ondersteuning en maatschappelijke begeleiding.



Besluit

70% van de vrouwen die er werken als uitvoerend personeel behoren tot de doelgroep zoals omschreven door de ordonnantie van 18 maart 2004, namelijk:

- Werkzoekenden ingeschreven bij de Brusselse Gewestelijke Dienst voor Arbeidsbemiddeling die op het moment van hun aanwerving sinds minstens 12 maanden werkloos zijn en hoogstens een diploma van het lager secundair onderwijs of gelijkwaardig hebben behaald
- Werkzoekenden ingeschreven bij de Brusselse Gewestelijke Dienst voor Arbeidsbemiddeling die ongeacht de diploma's die ze hebben behaald reeds minstens 60 maanden werkloos zijn
- Begunstigden van het recht op maatschappelijke integratie
- Rechthebbenden op financiële sociale bijstand, namelijk de personen van vreemde nationaliteit ingeschreven in het vreemdelingenregister, die in het bezit zijn van een verblijfsvergunning voor onbepaalde duur en die om reden van hun nationaliteit geen aanspraak kunnen maken op het recht op maatschappelijke integratie en die recht hebben op financiële sociale bijstand
- Werknemers tewerkgesteld met een arbeidsovereenkomst die gekoppeld is aan de activering van een werkloosheidsvergoeding of van het leefloon



Besluit

De sector **Menselijke gezondheidszorg en maatschappelijke dienstverlening** is de sector waarin de vrouwen de meerderheid van het personeelsbestand vormen, zowel in de PIOW's als in de IO's.

29% van de vrouwelijke uitvoerende personeelsleden werkt voltijds, overwegend in de PIOW's.

31% van de vrouwelijke begeleidende personeelsleden werkt voltijds, overwegend in de PIOW's.

